

應用日語科學生留學成果報告



補助年度：	
薦送學校系所：	樹人醫護管理專科學校應用日語科
學生年級/姓名/學號：	<u>4</u> 年級 <u>黃卉甄</u> (50107004)
留學國家：	日本
留學學校：	鹿兒島女子短期大學
留學期間：	2015年9月-2016年9月



目錄

一、緣起	1
二、行前準備	2
(一)機票	2
(二)簽證	2
(三)健康保險與身體檢查	2
(四)行李	2
三、研修學校簡介	3
四、國外研修之課程學習(課內)	6
五、國外研修之生活學習(課外)	17
(一)食	17
(二)衣	32
(三)住	32
(四)行	32
(五)育樂	33
六、國外留學之具體效益	34
七、感想與建議(中日)	35
八、照片集錦	38

(一) 緣起

在剛開始入學的時候知道有短期 1 個月的高中交換生的機會，但那時什麼都還不會只是抱持著希望卻從未想過出國這件事，但也因此而有了個目標推動著自己下定決心要好好學習爭取看看這個機會。希望著能去日本體驗看看或許會因此而有什麼收穫而滿足，開始拼命地考取證照。在五專學習的日子裡我也逐漸地明白了自己所需要的東西是什麼。對於我而言於平淡的學習相較下的逼入絕境的環境或許較為合適。主動地去學習是件好事情，但有些事情是在主動學習下也得不來的東西，在這種時候我覺得我所需要的是能推我一把迫使我使用日文的環境。

而在這之後多虧了學校有了更多的選擇，開放了海外實習以及長期的留學。因此就決定去能夠長期在日本的學校並且此學校的教學方針也與自己所追求的方面較為接近的「鹿兒島女子短期大學」。藉由此機會希望能夠增進自己的日文會話能力以及結交新的朋友並更加的能夠瞭解日本這個國家的歷史文化，且融入當地生活。

我覺得語言或許有心就能學得非常的好，但若是能擁有 1 次的機會也好，能實際到當地見習的這份經驗是非常難得可貴的。或許會感到猶豫或害怕但是試著緊抓著這機會走走看未知的道路能使自己的視野更與知識更為廣闊。去理解一個國家與國家的不同之處而從中學習運用。這正是我希望去留學擴展視野的原因。

(二) 行前準備

(一) 機票

由於沒有出國經驗這方面所以請認識的人幫忙訂機票
我們所搭乘的是中華航空(含飛機餐)
但也因為過於著急導致忘記了買來回票會比較划算的這件事
不過若是留學結束後會飛到其他地方遊玩的話當然就是買單程摟
另外建議可以去辦理國際學生證
它的作用是讓你的行李重量可以增加
當天辦理當天領取非常有效率

(二) 簽證

在「日本交流協會高雄事務所」辦理
交通上個人覺得略為不便如果沒車要去的話需搭乘公車然後走一段路
一個大樓進去後他會有標示第幾樓
要進去前會有警衛之類的透過通話的機器問你是來做什麼的
然後才會開門讓你進去
之後只要按照他所說的辦理就可以了
完成辦理後需要等通知再去領取，需要蠻一段時間的

(三) 健康保險與身體檢查

這方面是與父母商量後交由他們辦理的
時間的長短依個人所需，我的話是辦理了1年。
若是對於保險較為不懂的話建議跟周遭的大人商量後再決定
至於健康檢查則是到診所或是醫院進行辦理，詳細一點應該會比較好，雖說如此當初我是在診所辦理的。

(四) 行李

日常用品基本上一開始是考量到那裏在進行購買，但建議還是先帶一些過去會比較方便。

行李箱的部分如果到當地進行旅行的次數不多的話不建議戴小行李箱，畢竟如果只能託運一件的話小行李跟筆電就必須上機，會沒辦法背隨身包之外走路也較為不便。

要說最為後悔沒有多帶或者是帶過去的就是泡麵或者餅乾及沖泡的飲品之類的吧，可是一年份的衣物也佔據了不少處於想帶也帶不了…。芳香的熊寶貝也是值得推薦的一物呢!

基本上帶不過去的就也只能期盼家長或朋友的寄送摟。



(三) 研修學校簡介



鹿兒島女子短期大學

此學校是由志學館學園所經營，創立於1965年。

於創立的同時也建設了幼兒教育科隨後而增設家政科以及教養學科等等，經營初期學科上也有一些許的變動。

教育理念，希望藉由最新知識以及專門的技能學習與研究來豐富自身的創造力、實踐力、並隨著養成在社會或家庭上能具有教養的女性，增廣國際視野。

教育目標，培養豐富的情操與教養、以身心健康及自我開發為目標。另外還包含透過與地區的接觸，進而培養想幫助區域性發展更為活躍的意識的人們，另外還有透過自身判斷所行動培養家庭及職場上有用之人才等等。



此外全校內皆有設有WI-FI及學生食堂與樹人不同的則是學生食堂由於學生不多沒有樹人來的擁擠且購買方式為排隊至售票機買票在去領餐，有著每日更換菜單這吸引人之處也有固定的料理可以買，當然也有著福利社及好幾台的飲料販賣機…。WI-FI上則是有密碼上鎖，因此剛來到這時可是稍為的困擾了呢…因為沒網路可以用。



授課方式有許多種，每個老師都有自己的的一套方法，但需要注意的是休講以及補講等消息，會公布於公告欄上，在那裏待了半年以後學校也略為的改建了內部，例如食堂的桌椅變得更加舒適以及校園內增加了許多電視，所以公告欄的課程消息也都轉為電視螢幕。缺點是由於幼兒教育的課程過多，因此需耐心

等待輪到自己科系的表。但整個校園充滿了科技感。另外最為吃驚的大概就是有專門打掃學校的阿姨所以學生們不用打掃這件事情了。

另外日本的學校通常都會有吉祥物而此學校的吉祥物名為「シオンちゃん」，這是由羅馬神話裏的聖鳥來的代表著知性與學問，因此以被喜愛且稱之為幸福之鳥的貓頭鷹當作設計。至於名字則是因為本校的學院祭為「紫苑祭」因而影響如同「シオン之花」般名字簡單且可愛。



學校位於鹿兒島縣鹿兒島市，在近年校區由離市區稍有距離的地方移搬至市區。周圍交通便利有JR、公車、以及當地市電。附近也有類似於百貨公司的地方且那裏的廣場上經常會有不同的活動舉辦著相當熱鬧。(圖アミュ)

目前的宿舍有2間，一間是徒步幾分鐘就可以到校的芙蓉宿舍而另外一間則是需要通過交通工具外加步行後總約30分鐘才可到達的SUMIRE宿舍。

科系主要分為，幼兒教育學科、生活科學科以及教養學科3大類，而我們留學生通常所屬於第3個教養學科且住宿於較遠的SUMIRE宿舍。

那麼針對上面的一些東西想稍微的詳細說明一下↓



想必JR不用說大家都知道是什麼，那麼何謂市電呢？

我個人是認為因為只有在市內通行所以叫做市電，不過原因其實也沒有如此的重要，站數我覺得跟高雄捷運的數目差不多，但是相對的距離上每一站都相當的近3-5分鐘左右。另外市電與JR鐵路相比，他是跑在馬路上的有別於輕鐵的樣子，班次非常的頻繁且可以欣賞鹿兒島市內的沿途風景外加做到哪裡都是170日幣。

(2015-2016年數據)可說是便宜又可以逛逛市內的好工具呢！

鹿女短的宿舍也與樹人不太一樣呢！並非位於校內區而是分隔出來的地方。

芙蓉寮（近幾年新建的另外也是一般短大學生所入住的地方）在學校遠望也能看得到他的標誌所以非常的近，採購東西也是非常的便利。

另外主要想介紹的是我們留學生所居住的舊宿すみれ寮上面所打的是它的羅馬拼音，這個宿舍位於鹿兒島的JR以及市電的「南鹿兒島」車程約10-15分鐘下車後需步行爬坡同樣約10-15分鐘即可抵達。封面的那個斜坡正是我們每天必經的道路。而宿舍裡也會提供像是以下的餐點



宿舍內會有各式各樣的活動，活動當天也會有美味餐點等著大家~
如圖下是七夕的時候，大家將願望寫在紙上並綁在竹上。



(四) 國外研修之課程學習…課內


台灣上學期 = 【日本下學期】

科目名稱：OA演習	開課系所：教養學科	修習學分：2
師資介紹：	有馬 利加子老師	
授課方式：	投影幕、電腦實際操作	
修課心得：	基本上課會發講義，利用word等日商文書處理學習。比起老師講解較偏向於實際超做，我覺得這樣的學習效率蠻高的。另外也有為了考照的同學們另外在放學後開課，有助於考照上的幫助。	
上課講義：	無照片	


科目名稱：英語演習II	開課系所：教養學科	修習學分：2
師資介紹：	吉村 圭老師	
授課方式：	課本、講義漫畫英文翻日、分組討論	
修課心得：	老師好像很喜歡海賊王，所以經常讓我們翻譯海賊王的英翻日或日翻英，翻譯部分基本上以小組為單位。剩下的就是上課本內的內容。比起聽課比較偏向於讓學生們自己動腦的授課方式。英文不好可能會覺得上這門課有點討厭...但是感覺經由討論得出答案的成效蠻不錯的。老師也常常會點同學回答問題。	
上課講義：	無照片	

科目名稱：人間關係	開課系所：教養學科	修習學分：2
師資介紹：	園田 美保老師	
授課方式：	投影幕、講義	
修課心得：	基本上就是聽老師一直講然後我們邊把老師PPT的內容寫在發的講義空格內。因為是邊聽邊寫所以不太會讓人想睡覺。有時候老師也會問問題跟底下同學們互動。能讓我們學習到很多關於人的思考模式等行為。	
上課講義：		

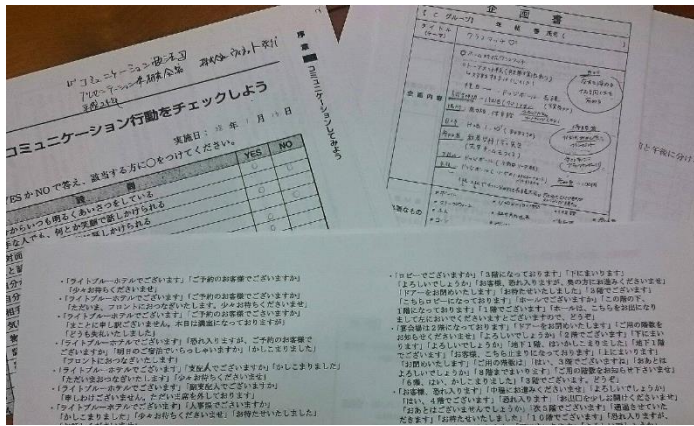
科目名稱：體育實技	開課系所：教養學科	修習學分：1
師資介紹：	黑原 貴仁老師	
授課方式：	由學生票選項目後自由活動	
修課心得：	沒有考試，上課自由。不過一旦選了那個體育項目就不能換來換去的。大概一學期會票選2次左右。所以可以在那個時候換別的體育活動。有時候老師也會過來分派比賽內容讓學生們依照那個下去活動。	
上課講義：	無照片	


科目名稱：企劃演習	開課系所：教養學科	修習學分：2
師資介紹：	教養學科所有教師	
授課方式：	分組做學科刊	
修課心得：	日本著作權很嚴，基本上科刊所需要的照片一定要有許可才能放上去，因此如果介紹的地方沒有照片要從網路上抓的話就需要聯絡照片持有人才可以。另外學校會有一筆錢可以供學生們去校外做參訪。所以科刊都是學生們自己決定地方。可以訓練自己的企劃能力。	
上課講義：	 <p>The image shows a project planning sheet titled 'プロジェクト演習 [2015 後期]' with a table of tasks and dates. Next to it is the cover of a magazine titled 'おごじょたん' (Ogojyotan), featuring a character illustration and a red ribbon.</p>	

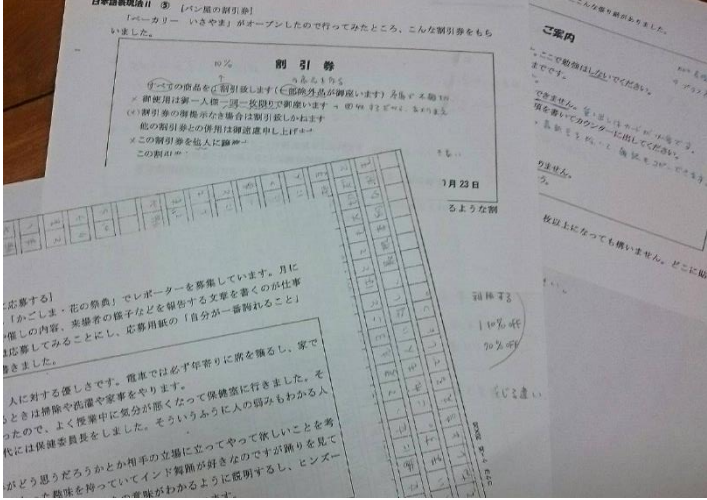
科目名稱：情報處理	開課系所：教養學科	修習學分：2
師資介紹：	瀨戶 博幸老師	
授課方式：	影片、將重點抄寫於紙張	
修課心得：	每一堂課會發一張白紙，要邊看影片邊整理出重點。可以訓練到日文聽力跟整理重點的能力。影片內容不外乎就是跟情報相關的事務。所以影片會比較老舊一點。例如現在收銀機的機械構造以及市場上流通的程序等。	
上課講義：	無照片	


科目名稱：居住環境	開課系所：教養學科	修習學分：2
師資介紹：	古川 惠子老師	
授課方式：	影片、課本、講義	
修課心得：	基本上都是老師在講課，有時候會放一些居住房型或者是生活相關的影片。有時候老師會跟底下同學有所互動。所以基本上上課要自己邊聽邊寫重點。考試可以翻課本及講義。另外要交一份報告。內容可以自己選擇有興趣的。	
上課講義：		


科目名稱：圖片設計	開課系所：教養學科	修習學分：1
師資介紹：	倉元 博美老師	
授課方式：	投影幕、電腦實際操作	
修課心得：	老師上課內容很好理解，因為邊使用電腦所以上課時也很自由。有不懂的地方舉手老師就會過去了。基本上是使用Adobe Photoshop Elements 12做一些簡易圖片修改的教學。	
上課講義：	無照片。	


科目名稱：商業工作	開課系所：教養學科	修習學分：2
師資介紹：	有馬 惠子老師、有馬 利加子老師	
授課方式：	影片、講義、實際演練	
修課心得：	一個班級的學生會分成2部分分開上課。由2個老師分別教學、教室也不同。會教一些職場上的用語以及禮儀然後實際演練又或者是文書撰寫。	
上課講義：		

科目名稱：日語基礎	開課系所：教養學科	修習學分：2
師資介紹：	瀨戶口 修老師	
授課方式：	講義、每次繳交作文	
修課心得：	老師綽號是吸血鬼伯爵。他講的日文基本上感覺比較文學...聽起來感覺比一般日文來的可能會吃力一點。所以一開始上他的課蠻痛苦個。但是久了之後會發現他是個蠻有趣的人。所以聽他講日文也變得比較習慣了。是個很友善的老師。底下是課程大綱的講義。有時候也會有文章或是複雜的日文書法字影本...	
上課講義：		


科目名稱：日文表現	開課系所：教養學科	修習學分：2
師資介紹：	伊佐山 潤子老師	
授課方式：	講義、心得	
修課心得：	老師會發文章的講義下來，由學生們看完後整理結構或者寫文章心得又或者老師會講解後再交由學生們書寫。另外每次上完課都會提交小小一張的上課心得。總之就是不停寫的一堂課。但是能對如何閱讀文章等更加熟練，並能訓練自己抓取文章重點等能力。	
上課講義：		


科目名稱：異文化	開課系所：教養學科	修習學分：2
師資介紹：	武田 輝章老師	
授課方式：	影片、講義	
修課心得：	會放一些國外影片給學生觀看，並在看的過程中將講義部分空格處填上內容。最後就是寫影片看法。也很常會發新聞報紙給大家看。老師會在下一次上課時統整出大家的看法並公布。可以看到每個國家不同的風俗。沒有考試但要交自己有興趣的異文化報告。	
上課講義：		

科目名稱：文學	開課系所：幼兒教育	修習學分：2
師資介紹：	伊佐山 潤子老師	
授課方式：	影片、講義	
修課心得：	因為我個人課程的關係所以選修了幼兒教育的文學，教養本身也有開課喔!這個老師的課基本上都會在結束前請大家寫當堂課的心得。不用太緊張寫出自己想法與看法就可以了。本次文學主要在上源氏物語。除了講義外也常常放一些相關影集。相當有趣。	
上課講義：		


科目名稱：保育內容	開課系所：幼兒教育	修習學分：1
師資介紹：	中村 禮香老師	
授課方式：	講義、鋼琴、幼兒遊戲	
修課心得：	同等於音樂課。一堂課會分為前半與後半。各自有負責的擔當的鋼琴老師教學。會依照程度彈曲子。另外一部分則是大家圍在鋼琴旁。老師彈鋼琴我們一起唱兒歌。也曾經有過「let it go」等歌曲。有時還會玩小球或者一些幼稚園可能會出現的小遊戲等。另外也會有大家一起的樂器合奏（三角鈴.口風琴.響板.鋼琴等等）可以體驗到日本幼稚園教學。是難得的經驗。	
上課講義：		


台灣下學期 = 【日本上學期】


科目名稱：德文	開課系所：任何科系	修習學分：2
師資介紹：	武田 輝章老師	
授課方式：	發聲練習、影片、報紙	
修課心得：	比起聽老師說單字等，反倒是與老師互動跟著唸的次數比較多。可以經由實際開口說增強記憶能力。也會放德國相關影片學習。以及日文的德國相關報導，好了解德國現在的時事內容等。	
上課講義：		


科目名稱：情報活用	開課系所：教養學科	修習學分：2
師資介紹：	有馬 利加子老師	
授課方式：	投影幕、電腦實際操作	
修課心得：	每次上課前會讓學生們打字練習。主要上課內容也是文書處理類。如何製作社內設外文書等。	
上課講義：		


科目名稱：網頁設計	開課系所：教養學科	修習學分：2
師資介紹：	倉元 博美老師	
授課方式：	投影幕、電腦實際操作	
修課心得：	老師的步調很剛好，有不懂的地方也可以馬上提問老師會去幫忙。一開始主要是教學網頁設計的知識而非實際的作業面，如果想要實際的做網頁的話可以在剛到日本的時候選修課程。考試主要是手寫填充題等。網頁設計的原理等等。可邊參考上課時的PPT作答。	
上課講義：	無照片	


科目名稱：秘書總論	開課系所：教養學科	修習學分：2
師資介紹：	有馬 惠子老師	
授課方式：	講義、影片	
修課心得：	秘書所需要的資質等教學，有時也會放些教學影片。五年級回到樹人後會有秘書的課程。會有種熟悉感。學的東西基本上都差不多，只是授課方式會不同。	
上課講義：		

科目名稱：會計處理	開課系所：教養學科	修習學分：2
師資介紹：	市坪 親雄老師	
授課方式：	課本、講義	
修課心得：	主要就是實際的寫。通常都是課本內容，有時候會發講義另外補充。由於重點過多的時候也有，所以筆記本也會寫蠻多東西的。但真的能學到很多知識。算是在日本蠻喜歡的一堂課。雖然沒拍照片，不過課本蠻厚的，拿起來蠻有實感的。	
上課講義：		

科目名稱：日文表現	開課系所：教養學科	修習學分：2
師資介紹：	伊佐山 潤子老師	
授課方式：	講義、心得	
修課心得：	會發一些文章並寫作文等，與上面的日文表現是同門課程，只是此部分為表現1。	
上課講義：		

科目名稱：商業實務	開課系所：教養學科	修習學分：2
師資介紹：	有馬 惠子老師	
授課方式：	課本、講義、分組討論、每週新聞心得	
修課心得：	主要讓學生們有時間一禮拜看一篇新聞也好，好了解當下時事。	
上課講義：		

科目名稱：辦公實務	開課系所：教養學科	修習學分：2
師資介紹：	有馬 惠子老師、有馬 利加子老師	
授課方式：	講義、實際演練	
修課心得：	工作上的禮儀與尊敬謙讓等文書。	
上課講義：		

科目名稱：言語學	開課系所：教養學科	修習學分：2
師資介紹：	伊佐山 潤子老師	
授課方式：	講義、影片	
修課心得：	語言歷史及獨特性和發展。每次下課要交心得。	
上課講義：		

(五) 國外研修之生活學習…課外

(一) 食



我們是2015.09.15到達鹿兒島的，這是在2015.09.18也就是第四天的時候去吃的。還記得那天我們學校處理完事情後，決定四處晃晃，看到還不錯就決定進去吃吃看了。第一次進去日本的店真的是非常的緊張…深怕店員聽不懂我們那奇怪的日文。不過結果算很順利，雖然他埋沒在巷子裡，不過很好吃，我們進去的時候客人也很多呢!!!!



2015.09.21--- 第七天

由於驚覺似乎要省一點，開始了自炊的生活。宿舍裡有冰箱也有器具跟電磁爐和鍋具等等…設備相當齊全，只是使用的時間有限制所以晚餐需要早點吃。不過之後會供餐不太需要煩惱就是了



2015.09.22--- 第八天

才來沒幾天的我們開始非常的想念台灣料理，就決定吃做麻婆豆腐來吃了。這幾天的基本上都是一個人負責料理，材料費則是3人平分，但其實這樣的日子也沒多久後就開始個煮個的了(原因是因為…似乎會比這樣一起煮來的划算)



2015.10.05--- 第二十天

已經開學了，由於要參加祭典以及國文祭的關係每天都在學校練習到晚上。但走在夜晚的日本街道也別有一番風味。還記得當初的這個時候天氣開始逐漸轉涼了，但正因為如此不知為何的特別想吃冰，這也是第一次相當可貴的體驗，買著從未吃過的冰吃著吃著，真是相當可口。雖然也有點擔心著邊吃冰邊走著會不會不太好，不過看日也有日本人這麼的吃著也些許的安心。味道上也與台灣的些許不同，有著股濃郁感在。



2015.10.10---第二十六天

第一次自己一個人跑到了購物的地方「天文館」類似於高雄的新崛江…但卻也不太一樣。買了個可麗餅吃，那味道現在還是非常令人懷念。軟軟的可麗餅裡面有著水果奶油等等口味也相當多樣。不過缺點真的就是，日本的店營業時間都不長…。7、8點就會結束營業了。



2015.10.12---第二十八天

住宿生活中泡麵也是不可少的省錢大師，還記得這是當初帶去的泡麵，人生在國外總是會想吃另一個國家的食物。就好比我們人在台灣想吃日本或其他國家的食物般的渴望。在這之後的日子裡我們也吃了不少的泡麵省錢呢。



2015.10.18---第三十四天

這是第一次在日本吃吃到飽的時候，裡面有相當多種食物也有當地有名的「雞飯」每一樣都非常的好吃。由於接近萬聖節南瓜的甜點相當之多使我們到現在仍然印象深刻。因為有人不敢吃南瓜。不過價位上這真的是有點貴呢。落在2000-3000日幣之間的样子。雖然說要省錢但這時的我們還處於貪吃當中。



2015.11.05---第五十二天

位於鹿兒島中央車站裡的販賣機，原本就知道有這樣子的販賣機，但實在是第一次看到而忍不住買一個。味道一般般，但現在回想起來倒是有點後悔沒有在多買個幾次。算是蠻新奇的，其他地方也還有冰淇淋、可麗餅等等多種類的販賣機。



2015.11.07---第五十四天

今天是個特別的日子，我們今年真的非常的幸運，有幸可以參加到好幾年才一次的國文祭、還參加到了因火山爆發而延期的煙火大會。目前為止的我們只要出去吃外面的都會選擇吃還沒吃過的東西，終於輪到燒烤了！不過這時候的我們覺得還是台灣的比較好吃又便宜。



2015.11.08---第五十五天

也不知道小感冒的那天是怎麼去看煙火的，由於煙火完後有點晚了，我們就請了外宿住在朋友家。很貼心地煮了好吃的給我們吃，還因為我感冒而幫我煮了粥。真的是廚藝非常好的一位朋友！第一次到了日本的住宅裡，覺得整個格局真的非常的好，空間運用也完全不浪費。



2015.11.11---第五十八天

我們的生活其實蠻無趣的，時不時是在宿舍做東西吃。外加很常吃消夜，這天也是煮了玉米濃湯粥留學生們大夥一起在房間吃(因為超過了食堂的使用時間了)。旁邊的飯糰則是我們隔天的午餐。還記得因為數量有點多，隔天吃到快吐了呢…。不過在宿舍裡能夠跟大家一起做東西吃也是一種幸福。



2015.11.15---第六十二天

日本的水餃不是很好吃，但是煎餃卻算好吃，即便如此價位都不怎麼親民。因此我們又再度的一起做了水餃，整個過程蠻開心的，但是肉的味道些許的怪怪的，沒辦法跟台灣的一樣味道略為遺憾。還記得這一天我們翻找了醬油還說著真應該帶醬油膏來呢。又是一個懷念起台灣醬料的一天。



2015.11.26---第七十三天

每次看到總是有不少人在買，實際上吃了以後真的是蠻吃驚的。不論是外觀還是味道都跟車輪餅像極了。我們沒有自己去買過，是人家送的這點倒是有點遺憾。不知道是否還有其他口味。因為店名叫做「蜂蜜饅頭」所以實在是不覺得會是個如此相像車輪餅的甜點呢。算是留學以來的小收穫。



2015

已經不記得是什麼時候了，但除了這一天以外我們也買了相當多吃。跟台灣的章魚燒不一樣，但不僅非常好吃還真材實料。這間店是日本相當有名的一間連鎖章魚燒店「銀だこ」，除了這之外我們還有吃過其他攤販的但吃來吃去這裡還是第一名也有許多種口味可以選擇。



2015.12.26---第一百零三天

日本的漢堡肉一直都相當有名，今天第一次吃真的非常的好吃。個人的吃法是覺得，既然是吃肉當然是要配白飯。不過吃完後的飽足感總是會稍微偏低。這方面因人而異，但自從這天之後只要去到有漢堡肉的地方我通常都會優先點來吃。因為覺得回到台灣後吃到機率就會小很多了，所以要珍惜當下所有的食物。



2015.12.27---第一百零四天

雖然想買但沒有買，但是第一次看到新的機種感到衝動。這不是普通那種會調飲料罐下來的販賣機。而是會跑到杯子內的那種，現在想想這也是遺憾之一，管它什麼會不會用之類的，應該要先嘗試看看再說。其實這趟留學因為短暫的省錢而錯失了很多特別的經驗呢。除了這種還有其他奇奇怪怪多樣化的販賣機，只可惜一般街道上的都是大家最為熟知的種類。



2015.12.28---第一百零五天

今天由朋友帶著我們玩一天，算是蠻省錢的遊玩，去了一些地方散步，最後在他們家吃飯。不經感嘆日本媽媽廚藝真的很好，宿舍也有一樣的料理但口味完全不一樣，但是白飯真的有點吃不夠…卻又因為到他家拜訪不好意思說要在一碗。日本家庭、居住環境真的跟電視裡看到的相同，實際身處當下真的會有種不思議的感覺。



2016.01.02---第一百一十天

小松老師是來到這裡後非常照顧我們的一位老師，照片裡的是師丈。想念了很久的串烤終於能吃到，日本的居多是偏向這種大大的肉串，選擇種類也較為少數。大部分都是祭典或者是像今天這樣新的一年前來參拜的時節才会有如此多的攤位，宿舍附近也有一間非常好的串烤。不過大小就很不一樣了。



2016.01.02---第一百一十天 (同上)

在參拜完後我們到了老師的家吃了日本人都會吃的料理，每一樣菜色都擁有著各自的語意的樣子。很感謝老師們讓我們有這個機會可以體驗日本風俗，就連跨年的那天宿舍裡的寮母也位我們準備了蕎麥麵等等料理，而我們也一起看著紅白吃著那料理，與在台灣的跨年截然不同。



2016.01.02---第一百一十天 (同上)

同一天在回到宿舍後，期盼已久的包裹終於平安無事的抵達日本。因為不想花錢等等原因有了很多泡麵，現在想想，比起這些東西似乎更應該好好品嚐日本料理才是。畢竟台灣的食物回來後隨時都可以吃得到，日本的機會可能就這一次以後不知道還要等多久才會有再次吃到的機會了！不過這數量算蠻剛好的，吃完了全部。



2016.01.06---第一百一十四天

過幾天後另外一箱罐頭的包裹也抵達，特別是那個沙茶醬對於我們之後在宿舍的烹飪給了很大個幫助。外國進口商品店裡也有沙茶醬但是台灣所製造的牛頭牌是在留學快結束的時候才開始有販售的，另外新竹米粉或者珍珠等等台灣製品外國進口商品店裡也有販賣，雖然台灣的商品僅為少數但看到時還是會有種窩心的感覺。



2016.04.03---第一百四十六天

之所以為止有146天是因為在2月-3月之前跑回了台灣的原因所以所在時間就沒有繼續累積下來了。回來後也下定決心要好好的體驗日本，不要再太過在意金錢上的問題。上排的2張照片是同一間店的食物特別是左上的那個為鹿兒島有名的甜點，真的是非常好吃，只是因為現點現做需要等個10分鐘左右。不過趁熱吃的味道真的不同反響。相較之下右上的就是較為普通的和式甜點。然後我們也嘗試著去吃沒吃過的拉麵店。這真的是除了剛來的時候老師們帶我們去吃的拉麵之外第一次吃鹿兒島的拉麵。非常濃郁湯底非常鹹，但是非常好吃。吃過後就開始覺得台灣的日本拉麵…真的都不是日本拉麵的感覺。





2016.04.05---第一百四十八天

自從金錢上的解禁後，超商的商品也不用說當然開始嘗試著吃。特別是那個有蛋的飯糰排名為第一，本身就很愛吃蛋了他還放了整整半顆在裡面真的是非常的誘惑了我。在日本的超商基本上都會賣有炸物1年四季的那種，反倒是包子類還是熱飲、冰棒等等都具有季節限定，有些東西看到季節出來真的要狂吃，因為過了後就又要等整整1年才吃得到了。個人覺得這樣子的銷售方式能讓消費者確切的體會到季節的變遷是種蠻獨特生活體驗



2016.04.08---第一百五十一天

就像前文所說的季・節・限・定真的是個很可怕的東西，一到了季節後超商…全日本買東西的地方都會只有那幾樣東西，第一個印入眼簾的都是草莓。雖說4月份已經快結束草莓了，但由於回台灣前看到了好多草莓又看到有朋友買，這誘惑加倍再加倍的就決定要買來吃吃看了。其實比起草莓本身我更喜歡的是草莓加工品，例如歐蕾又或者牛奶等等。日本的果汁製品真的非常的濃郁好喝。



2016.04.11---第一百五十四天

隨拉麵記之後緊接著的是壽司！原本覺得可能就跟台灣差不多，但真的很不一樣，大又好吃又便宜!!!開始還略微擔心自己不能吃生食會不會沒什麼好吃的，但總類也是非常之多，烤的半熟等等的可以選擇。也有麵食炸物等等相當貼心。且壽司店也會根據季節條動菜單雖然非常好但是真的季・節・限・定過了就要等一年實在是很煎熬呢。



2016.04.16---第一百五十九天

雖然不知道販賣機的紅豆湯是如何但是超商的超級甜…。有點難以接受不過也是個很好的嘗試。馬卡龍也是第一次吃，超商還推出了幾點活動。這是為了集點而買的但是沒多久就放棄了。數量實在太多了！



2016.04.19---第一百六十二天

基本上不吃這類甜食的我，開始因為季節限定而決定買來吃了。凡事都有第一步得踏出去闖看。表面跟所想的味道截然不同，一樣老話一句甜度太甜哩！不過還是很努力地把它給吃完了。因此開始訂定了一個標準，日本的超商甜食基本上都偏甜，如果需要買普通的甜度則要去蛋糕店等地方或者買較為浦東的西式甜點。



2016.04.29---第一百七十二天

印象中這是在黃金週的時候去吃的，跟之前所吃的比起來好吃了許多。但是價位還是如往常般地不親民。雖然都為燒烤但是有些味道吃起來也是和台灣的風味些微不同，光是沾配的佐料就不一樣了。不過這對我這個不怎麼沾取佐料的人沒太大的影響。這間的人也蠻多的，位於宇宿是電距離南鹿兒島3.4站左右，但我們卻走路過去，省錢！



2016.05.01---第一百七十四天

這一天跑到了宇宿(上有註解)的星巴克度過下午時光，來到了國外後覺得像這樣點杯東西小食物在店裡享受午后時光也不錯。在吃喝之下我們正在複習著上課內容以及寫作業和準備要小考的科目。第一次這樣悠閒且充實的午後讓我們疲憊的身軀充滿了新能量。不過新品的哈密瓜並沒有預期的好喝…。



2016.05.02---第一百七十四天

來到這裡無法避免的就是可愛包裝之物，皮卡丘的杯麵啦！在台灣的時候就相當的有名被許多人推薦過。基本上日本泡麵味道都差不多，這一款是醬油口味的，雖說如此跟想像中的醬油也不太一樣並不死鹹喔。看到那浮起來的皮卡丘整個很捨不得吃…才對。但我還是大口且迅速的吃完了，只能說真的是可愛又美味。



2016.05.23---第一百九十五天

自從沒有那麼拮据的下學期開始後，我們午餐通常都食堂或者7-11解決，果汁真的是說100%不騙人，非常好喝。但雖說如此我們還是買便宜的麵包吃就是了。基本上每天也都只有重複著這幾樣食物，由時候也是蠻膩的，快把超商食品吃遍的節奏。不過也脫離上學期的自備便當吃飯方便了許多。



2016.05.24---第一百九十六天

提早放學，也就是下午沒課的日子若是有點懶惰其實也會跑去超商買來吃。其實可以的話當然還是想吃店面的食物，但價位還是些許貴也沒有人一起陪吃實在是有些許的寂寞。有蛋的飯糰再次出現就知道我多喜愛了，白桃汁好喝是好喝但感想是果然我還是最喜歡喝草莓系列的飲品了。



2016.05.25---第一百九十七天

有時候也會跑去買東西喝搭配一些炸物為消夜，但消夜次數跟剛來日本相比減少了許多(開始意識到自己的肥胖了)，最理想的時候是能買到婆婆的串燒但是日本營業時間都不會到太晚，放學時間去買是最保險的。但是在超商能隨時得買到炸物也是件蠻幸福的事情。



2016.05.27---第一百九十九天

像這樣買泡麵在學校吃的時候也很多，這一天比較特別的是我們在一棟沒有熱水的地方上課。覺得跑去本館用熱水過於麻煩且遠所以就自備了熱水壺來煮水泡泡麵。因為是大超市的特有泡麵所以跟市面超商的那種比起來不僅大又便宜且濃郁，日本泡麵真的濃郁但又不像台灣的吃久了會有種厭倦的口感。



2016.05.28---第兩百天

後面那杯只有LAWSON才有賣的蔬果汁超級推薦的，雖然很綠很噁心的是非常好喝。然後是關於踩到地雷的麵…。沒注意是明太子口味的就買了下去，只覺得自己實在是不太喜歡明太子系列的東西。已經好幾次雷到了所以列為警戒區的日子就是這天。之日本的可樂餅真的是無比美味。



2016.06.08---第兩百一十一天

夏天就是會有種想吃西瓜的感覺，在外加上超市進去所看到的的就是滿滿的西瓜。忍了很多次最終還是買了下來。其實對於甜度10這個概念我並不是很清楚，但是那邊最高的也標示這個而已所以我還是買了。但沒想到…完全不甜！令我不敢再買西瓜了…。之後加了蜂蜜吃也只有好一點點，味道有點妙。



2016.06.09---第兩百一十二天

在新的打工店的員工餐，覺得很用心。畢竟上一間要自備便當盒，可是這一間卻幫我準備好了餐盒。每天的都不太一樣而這一天出現了涼麵真的是令我嚇了一跳。因為店裡的菜單沒這個項目，所以從來沒想過會是涼麵。因為不知道當天是什麼所以對於說需要一個飯糰的自己而言感到有點羞恥…或許被認為是大衛王了。不過大家都叫我多吃一點…。



2016.06.11---第兩百一十四天

其實從2015.9月還是10月早就開始愛上了這款草莓飲料，但留到這裡是因為在這陣子裡出現了較大的包裝所以就力馬去買了，價位都差不多但原本的可是非常的小。除了明治之外還有許多品牌的草莓歐雷。但是怎麼喝都是這個最好喝。雖然喝到後來全家的草莓冰沙就變成了排名第一…但由於那個是季節限定商品所以很快就喝不到了，到現在還有些許的悔恨當初怕花太多而沒有經常喝的這件事情…因為正當某天要去買的時候就發現已停售，整個非常難過。



2016.06.15---第兩百一十八天
也是位於アミュ頂樓電影館旁的餐廳，可單點也可吃到飽。不過主餐的麵或飯只可單點外加小麵包沙拉等吃到飽的價位也是非常親民，真覺得該早點發掘到這種店的。也只吃過一次…食物當然也好吃。
看電影前若是未吃飯可以烤去去吃的好地方。(MOBY DICK 鹿兒島アミュ店)



2016.06.15---第兩百一十八天 (同上)
從同事那裏拿到了還有自己沒發現的草莓系列飲品而感到非常開心。喝起來也蠻好喝雖然不及明治跟全家的冰沙系列但是也值得推薦，不過這個似乎只有在少許的販賣機才買得到。看著這張夜晚的照片讓我想起了那時候晚上回宿舍總會抬起頭望著天上的星星，鹿兒島的星星非常地閃爍而美麗。



2016.06.24---第兩百二十七天
這就是從明治那裏說起的全家冰沙系列，有許多種的口味我第一個嚐試的不用說當然是草莓。奶茶也很好喝，很像立頓奶茶的冰沙版本。但抹茶味道就略為顯弱了，過於甜膩。還有巧克力蜜桃等等許多種類跟著時間逐漸上市。製作方式也相當有趣，到櫃台結帳完畢後由客人到機器那裏自行操作。



2016.07.05---第兩百三十八天
這一款的草莓我覺得相較之下就沒有那麼的濃郁所以較不推薦，但因人而異喜愛的人還是相當多。另外補充一下星巴克在之前也有推出草莓口味的星冰樂相當的好喝如果礙於價位的考量其實買全家的冰沙就可以了便宜又好喝。不過不管是哪個都是期間限定很快就下架了所以…說了其實也是辛酸阿，真的難過。



2016.07.11---第兩百四十四天

位於天文館的這間據說是世界上第二好吃的菠蘿，我覺得很像嶮江就買得到的冰火菠蘿油。這個也很好吃不過相較菠蘿油之下比較不方便吃，因為冰淇淋會融化吃到最後也有點因甜而感到厭膩，對於旁邊有一間蛋塔店很感興趣但卻總是買不下去…一個就要100日幣以上實在是太貴了…。



2016.07.11---第兩百四十四天 (同上)

由於最近花費過大，決定疊起泡麵塔吃泡麵省錢，都是在唐吉軻德買得所以非常便宜，可是沒想到有快一半都是在宿舍的宵夜吃掉…。不得不說好像對於省錢還是沒什麼用…。可這麼多的泡麵也不只包含於我還有我室友的份呢。紅色的那個乾麵是那陣子新出真的有點蠻辣的泡麵，可是好吃喔！



2016.07.16---第兩百四十九天

由於15號的記點基本上都沒吃到東西，所以就在16號又去了一次而我則是去打工，短期留學的也幫忙買了食物回來。大家錢分一分一起在房間吃食物，還參雜了我自己的員工餐，真的是吃超飽的。但儘管如此一吃完隔天還是想再吃，那陣子腦子都只有祭典的串燒揮之不去。



2016.07.19---第兩百五十二天

因為真的很難得所以我們盡可能地參加了所有的祭典，碰巧學校附近有個叫共研公園的地方有舉行著小型祭典，雖然沒有了浴衣但我們還是很開心的覓食去了。這個冰跟我們那天在照國神社所想的稍為的不同。小小的失落了，不過吃到最後變成飲料用喝的，也是一個小小的樂趣。



2016.08.05---第兩百七十天

一間位於天文館巷子內的拉麵店，裝潢蠻新的，原本都只吃我流風的我們決定嘗試吃看不一樣店面的拉麵，果然也沒令我們失望，非常濃郁可口，重點是醃蘿蔔可以無上限的夾(他就放在桌上)，冰水下面也有墊上一個東西讓桌面保持乾淨。似乎也可以了解了這間客流量也蠻大的原因。



2016.08.10---第兩百七十五天

這一天是自己的生日之外跟朋友外出，到了霧島，那邊有一間雞蛋牧場。據說這裡是以蛋包飯為有名的樣子。客人非常多，重點是裡面有很多種蛋做成的料理，全部都非常美味。價位也很親民只跟你收主餐的錢剩下的自助部分可以任夾。只能說不愧是雞蛋牧場。



2016.08.14---第兩百七十九天

LAWSON真的是來日本後覺得很喜歡的一間超商，之前曾有新聞報導說可能會進出海外，希望台灣也能開一間。不過內容物或許會隨著國家的不同而有所改變吧。LAWSON有的商品有些是獨家販賣的，特別在飲品這塊更是如此，而這杯奶茶在我喝不到全家的奶茶冰沙之時拯救了我，非常好喝。



2016.08.18---第兩百八十三天

位於鹿兒島中央JR後出口的一間簡餐店，這裡的義大利麵平易近人且美味，但是飲品稍微的貴，可是抹茶拿鐵很好喝。由於日本星巴克抹茶拿鐵只有熱的所以想喝冰的抹茶拿鐵想很久了，終於能在回台灣之前喝到，覺得很開心。要說日本的餐飲或商店與台灣有什麼不同，大概就是比起紙巾會分發濕紙巾取代。有的會兩樣都給。覺得非常貼心。



2016.08.31---第兩百九十六天

在最後的最後能收到蛋糕真的很開心，特別是草莓有好多裝飾在上面。真的成為了很難忘的回憶，畢竟長大後就連生日的時也曾未收到蛋糕所以格外的覺得很感謝。不僅如此拿到了大家的禮物，連最後一天上班的員工餐也特地做了我最愛的蛋包飯。真的很喜歡這裡的大家也覺得非常非常的謝謝他們使我日文有所成長。只能說很捨不得離開這個地方，雖然打工的中途曾有覺得自己很像幫倒忙的而覺得是否應該要早點辭職比較好。不過最後收到這麼多東西...我可以給自己打上還可以的60分，自以為的認為大家其實蠻喜歡我的嗎？相信在這裡努力堅持到最後所學的東西也不會迷失的幫助我繼續前進。





2016.09.01---第兩百九十七天

最後在鹿兒島與小松老師共餐，當天有點忙碌，沒能好好的準備謝禮而匆忙地買了個東西替代感到有些許遺憾。真的很謝謝在鹿兒島的日子裡總是非常的關照我們。還帶我們來吃這麼貴的店，非常的好吃我們也非常的開心。若是老師來台灣了我們也一定會帶去吃好吃的東西，雖然沒辦法請的起如此昂貴的，但期待哪天還能一起共餐。



2016.09.02---第兩百九十八天

黑門市場，因為去的有點晚其實很多店都收了。我們在這裡買了一隻烤章魚跟扇貝，久違的吃到海鮮的心情非常好。章魚長得很章魚所以始終吃不下去，總之今天的行程規畫就是看到想吃的就買一份在兩人分那個錢。所以我們也吃了很多樣東西。在亂繞路的途中我們不知不覺的把所有部落客推薦的都吃了一遍。



2016.09.02---第兩百九十八天 (同上)

而鯛魚燒感覺一般般，但也不能全都這樣說，單純是我個人沒很喜歡吃鯛魚燒。這間鯛魚燒的內餡很充足飽滿。熱呼呼的吃更加美味。但真的非常燙所以吃的時候要小心一點。店面蠻顯眼的在那周圍的馬路上的畫基本上應該馬上就能看得到。我們其實也是半迷路的走來了這裡的。



2016.09.02---第兩百九十八天 (同上)

先走了其他很多的地方後終於到達道頓堀，看到可愛的鬆餅不知不覺的就被吸引住了，本來想要坐在店內慢慢享用，不過有一樣東西似乎只有外帶才能點所以我們就決定為了吃而放棄座位啦。鬆餅跟預想的一樣好吃很濃郁又不會太膩。但是冰就稍微普通了一點跟期望的不太一樣。



2016.09.02---第兩百九十八天 (同上)

聽說大阪的章魚燒與其他地方的章魚燒不同所以就覺得一定要吃吃看，但我們並沒有做事前功課，那一天我們看到有一攤排的特別長就在那裏跟著排了，可是味道…並沒有不好指示裡面的麵糊很生的感覺。整個章魚燒就是軟軟的。並沒有期待中的好吃，因此我們得到了排隊並不代表就是好吃的之結論。



2016.09.02---第兩百九十八天 (同上)

我們來了大阪但也知道什麼有名，就決定吃福岡的代表一蘭拉麵了。不過我還是最喜歡鹿兒島的拉麵。2邊的拉麵都各有各的優缺點都好吃。但味道實在是完全不一樣。不過他們的座位我覺得很貼心，再加上自己裝水也非常的便利，服務非常好也具有隱私。



2016.09.03---第兩百九十九天

在環球影城待了一整天，除了早餐的星巴克之外基本上沒有吃任何東西。正當全部哈利波特都逛的差不多時我們看見了一間不錯的店，進去後裡面的料理是電影裡也有出現過的料理，就決定點一份一起吃了。雞肉有點乾不過還是很好吃，然後不知道是不是太久沒吃到玉米了已經達到太好吃了的程度。



2016.09.03---第兩百九十九天

肚子填飽了就來開準備喝杯奶油啤酒就該離開這裡了。評價真的很兩極，但要我說是如何，我想我會說我覺得非常難喝不會再買第二次了。單純喝個樂趣的，不過我朋友覺得很好喝，因此我把我剩下的份也交由給他解決了。雖然是因人而異不過一次性的嚐嚐看也不妨。很奇妙的味道，但又不是非常甜可是有點難以接受…。



2016.09.03---第兩百九十九天

只在哈利波特那裏吃飯當然不夠，還是非常的餓因此我們就來了這間有名的海產店。這間店在心齋橋這一區走到哪就有好幾間，應該都不會差太多才對。我們點套組，真的很好吃不過就是真的也很貴。若金錢有限不建議來吃，除非像我們一樣真的非常的想吃海鮮類才來。



2016.09.03---第兩百九十九天

海產吃飽後還是相當餓，因為分量沒多卻貴，理所當然的沒吃飽。因此東晃西晃的就來到了這間隱身在公寓裡的大阪燒店。看牆上有蠻多簽名的感覺不錯就進去吃了。剛吃的時候確實蠻好吃的但是愈吃愈覺得普通…雖然我也只在鹿兒島吃過一次覺得不錯，可是這次的大阪旅似乎沒發現好吃的大阪燒及章魚燒。只能下次再接再厲了。



2016.09.04---第三百天

今天一樣隨便晃因為時間去不了天王寺了因此四處走就走到了通天閣發現了一間也有著藝人照片的店面，決定再挑戰一次大阪的章魚燒，果然這次的好吃多了。雖然還是糊糊的但是吃起來的口感卻跟第一次吃到的那個有所不同。

結語

2015年的食記其實沒有多少，邁向2016也是如此，但略為不同的地方則是開始了打工並且在後期歸國前真的是放開的吃。覺得自己就要歸國了什麼都沒吃到來日本也是白來的感覺。但真的要吃的都擠在最後階段實在是無法全部都吃到，覺得有點可惜。大阪行程也是因為發生了小插曲，導致了有許多地方沒去到，不過我們還是吃得很開心…。雖然餐廳之類的可能沒去到有點可惜，但連續三天的心齋橋我想已經被我們吃遍了。也曾為了找某間第一天的時候看到的店找到迷路與抓狂，結果最後因為有點晚了還是沒吃到(可能關店了)，不過沒關係我相信未來有一天一定會再去的。

(二) 衣



其實去到那邊之前已經在台灣準備好衣服了所以並沒有買的很多，外加途中有回來過一次。不過衣服可以趁換季的時候逛會有很多折扣可以便宜買到喜歡的衣服。

基本上我會逛天文館的Takapura的大樓內最高樓的WEGO，這裡是年輕人購買衣物的地方，衣服比較偏向原宿風格。市電下來後往不是藥妝區的那一邊過馬路就是Takapura了。

另外若是往藥妝區那邊走則會看到一間古著的店，還蠻顯眼的但這間店的衣服相較於其他也更為的昂貴一些，即便有打折的時候買還是很貴。再者我會逛了ミュ裡面的衣服(有摩天輪的那個百貨公司)不過不管是在哪裡買都很貴就是了至少都要3000-4000日幣上下。

所以留學結束前除了店面的服裝採購之外，我選擇了比較優惠的網購購買衣物，通常在滑FB時一旁會有很多廣告，有時候會發現一想不到的便宜服飾網站。最後總結比起店面如果真的很缺衣服其實網購會比較划算也可以買的多件一點。不過有些店家出貨速度很慢…可能要注意一下。還有付費方式也是要看仔細喔。

(三) 住

基本上我們都住在宿舍。有時候會借助認識的朋友家（就是一般日本公寓）個人覺得這是蠻好的體驗。另外在最後要離開鹿兒島前我們去住了天文館附近的一間飯店，個人及網路評價都蠻高的「Remm雷姆飯店」。價為親民外交通便利，只是浴室是淋浴式的。但整個飯店充滿著高級感，也可以先寄放行李喔。飯店圖片可自行上網查詢。

(四) 行

鹿兒島室內交通整體上很便利。可以選擇JR.市電.公車等等。室內其實每一站距離都不遠，在日本待久了有時候不搭乘大眾運輸選擇用走的日子也不少。

(五) 育樂

我們其實一開始都很省，不太常出去玩。到了後半才比較開始往外跑（正所謂有打工有錢花的概念）以下大概粗略的放了一些照片及註解。



除了烤土司、焗烤等等之外，第一次使用宿舍烤箱做餅乾送朋友。宿舍有很多可製作甜點的器材。所以之需要自己去買材料就可以隨心所欲的製作好吃甜點摟。假日如果不想外出不妨也可以利用宿舍有的東西做做一些小點心打發時間。也可以在製作過程中看食堂的電視等等。



也可以到學校附近的アミユ(有摩天輪的那裏)的電影院看電影。日本電影院是個很新鮮的地方。有別於台灣要自己向服務人員買票，有機器可以排隊並自己點選想要的位置買票。一個人去看電影也完全不會讓人覺得尷尬。除此之外餐點也很貼心的有小盤子可以給你放。讓你可以舒適的看電影。



不只這樣，日本電影院看電影還會很好的給你一些相關商品，貼紙、簡介甚至是明信片，整個物超所值。電影票也長得相當可愛。摸起來的觸感也相當好呢。而且進場的時候幾乎場內的燈都是亮的也不會不好找座位。結束後不會馬上亮燈而是等片尾播放完畢，讓人覺得有完整結束的感覺才亮燈這方面我也覺得相當好。



另外日本也有許多卡拉OK可以去，價位上我覺得算是相當划算，店家的不同所提供的東西也有所不同。主要是有飲品類喝到飽。點歌機器也非常的先進。還可以選擇有音準標示模式唱歌測驗自己的歌唱能力呢。有別於台灣的氛圍，若是一個人去唱歌也完全不會感覺的尷尬。我覺得很多方面上蠻貼心的。



ROUND1打保齡球，這個地方除此之外還有運動場以及卡拉OK等多項娛樂。遊戲場當然也少不了啦。保齡球場也會有小活動（會暗燈）贏家可以獲得小禮品的樣子喔！要注意的禮節是要等隔壁的人扔玩球才能扔（輪流扔球是基本常識喔）絕對不可以自己不斷扔球或者跟隔壁同時扔球，會不禮貌。玩的時候成績好也會有小禮品，之就是有很多驚喜的感覺。不像台灣玩完了就結束了。

(六) 國外留學之具體效益

可以了解當地風俗，體驗外國生活並增進自身外語能力。當然語文這種東西並不是出國就一定有辦法成長，還是要靠自身的行動與付出才能獲取收穫。除了平常上課之餘也可以到圖書館多借一些書籍增加自己的單字量以及閱讀速度。鹿女短還提供了DVD觀賞的小房間。可藉此租借校內影集在空堂時觀看。在國外時即使自己不想聽還是會不停的有當地語言入侵耳朵。是一個強制學習的環境。但當自己與朋友一起出去時總是會不斷地講中文逃避外國語，就會有點可惜了好不容易的出國機會。我覺得出國在外最重要的就是勇於嘗試，不怕失敗的精神。也許跟台灣教育也有關係，我們總是會特別害怕說錯很丟臉或是語調很奇怪，與當地格格不如等問題。但其實那往往都是我們多餘的煩惱，外國人並不會很在意你有沒有說對或錯，語調有沒有很奇怪等等，只要你願意開口說、開口表達，就一定會有機會。

除了課業之餘在當地四處走走散步體驗當地文化也是不可少的體驗。難得出了國，待在沉悶的房間內不如出去走動，觀察人們的行為舉止能讓我們更貼近外國文化。旅遊等雖然會花費不少金錢，但那些都是在台灣所學不到的東西，其實也算是很值得了。不過我們因為過的有些許節儉本人也懶惰了點...真的蠻少外出的，現在想想真的蠻遺憾的。

建議可以在1年中去尋找打工，不管有沒有人收，總之就是積極的投履歷一定會有中的時候的。下定決心要打工後該做的不是被動地等待而是在結果還沒出來前，積極地進攻，增加自己的機會。打工的好處真的很多，除了可以增加自己的語文口說能力之外還能提升外國語應變能力以及累積積蓄出遊。除此之外還能建立良好的交友關係呢，有時候在學校大家都忙著學習可能比較少機會能說到話，但是打工的話就又不一樣了。不過不管是在哪裡，對我而言不可缺少的態度就是，自己要積極說話這一點，因為被動會使我們少了許多東西。例如學習的機會以及朋友。當我打工時有一批新進的員工，他們讓我學習到了，有想要做的就要馬上說，自己都表現得不積極了，也難怪店長不願意交出他所知道的東西。失敗是每個人必經的路程，誇過失敗後那些技能就會變成自己的武器可以善加利用。

留學1年看起來雖然很長也會花費不少的經費,但它所帶來的成果是遠比我自已當初設想的來的多，不妨踏出自己的舒適圈尋找能使自己增進的事物吧。

(七) 感想與建議…中文

剛開始到當地的時候其實沒有太大的實感(所謂與台灣不同的差異感)，但隨著時間過去，不得不說有種想念台灣不喜歡日本的感觉。我不能肯定每個人都是與我相同的人，但總會有人是過去了後才發現日本並不是自己所想的那麼美好，好比說我們在那裏待了一大半年卻還是沒交到什麼非常要好的日本朋友。但真的是這樣嗎？

我們總是會在期待著有人過來跟我們搭話，過來帶領我們去做某件事情，但同時我們也明白這樣是不行的，要由自己主動去搭話。可是其實我不是一個能夠很主動去跟人說話的人，也不知道該聊什麼好，突然跟外國人搭話，應該也會被認為很莫名其妙吧。所以就這樣安安靜靜地度過一開始的留學生活了。

但在之後我有回台灣一次，沒什麼特別的理由，但在一次地踏上外國國土後，我發現了許多與台灣不同的地方，想法也開始不一樣了。後來也找到打工，不知道是不是打了工的原因，與人的接觸也沒有那麼的害怕，更別說是講外國語這件事情了。可以很自然地與陌生人談吐，比往常更加順暢地說外國語，也第一次的主動去跟學校的朋友們說了話後才發現，原來其實我們可以更早成為朋友的。為什麼會這樣說呢？

因為後來才發現，其實我們會談論她們，她們也會談論我們，但我們都不曾與彼此搭話。或許就像是我們之後遇到的那名負責國際交流的老師所說的一樣吧，日本人只是害羞了點也膽怯了點，怕與我們說話我們會聽不懂導致無法溝通之類的...或許我們想要擁有我們自己的空間。但正當她們在煩惱的同時，我們其實也有著相同的想法，更何況彼此都是小團體行動的模式，就有一道牆築在那裏使人難以靠近了。因此我比較建議在國外有時候也可以單獨行動，又或者仔細聆聽周遭的人的談話，或許會有妳能一起加入討論的那一瞬間出現也說不定。但要記得不要成為了朋友就什麼都訴說。並不是說這樣不好，而是或許彼此還是都需先保有一些自己的隱私。那個訴說當然也包含了老師或是那裏的所有人摟...。今天面對的是一個外國人，我們誰都無法保證她們是什麼樣的想法。但我們能保持最好的自己。

不過雖說主動出擊就可以解決朋友障礙以及語言障礙，但我想對於不擅與人交流的人而言也是相當困難的吧。更別說是與外國人交流了。但我也無數次的覺得這樣真的不行。可是話總是有辦法很簡單的說出口，無法很簡單的做到對吧。就算當初有人這樣跟我說，我想我也無法這麼順利的照著這樣的話去行動吧。有時候自己真的做不到的事情...，我想如果不是朋友在一旁帶動，不然就只能選擇自己把自己推入坑洞裡了。好比加入社團或者是尋找打工，社團我沒參加不能保證，但是打工真的就是你不說話也得說話了。畢竟還是在外面工作拿人家的錢過活，在這逼迫說話的過程中，雖然會傷的體無完膚也說不定，但如果忍過了這些經驗值也不會這麼輕易地消失的。雖然回來台灣後我還是又變回了與以往相同的不敢開口說日文。但該說的時候還是能自然的說出口，並不是說課堂上那種老師要求學生們回答的情況，而是實際遇到外面的日本人，實際的不做答真的不行的時候。自己的開關就會被自動的啟動。或許這種模式也沒有什麼不好，你們說是吧？

感想與建議…日文

初めに日本に着いた頃は、外国にいるというのに大きな差を感じていなかった。しかし、時間が経てば経つほどに台湾の事しか考えなくなって、日本についても初めのように好きではなかった。全ての人が必ずしも私と同じような感じになってしまうとは強く言えないが、外国に行ってその国の事を知り、自分がそんなに好きではないと気づくところがあるのではないかと思う。例えば、私たちがそこに一年もいるのに仲良くしてた友達はわずかな人でした。けれども、留学中の体験や経験などは本当にこれだけしかなかったのでしょうか。

私たちはいつも受け身として誰かを待っている。誰か話しかけてくれるかなという思いで立ち止まっている。一方、こういう仕方では何も変えられないと分かっている。自ら行動しなければ、成長はできないということ。分かっているようで分かっていない。どうやって外国人に声かけたりすればいいか、何を話せばいいか全く分からなかった。むしろ、いきなり声をかけると迷惑になると思った。これが留學生活の始まりである。

実はその頃に、一回台湾に帰ってしまった。理由なんてないだが、それをきっかけに日本の事について新しい考え方が次から次と浮かび上がった。日本と台湾の違いを初めて感じる事ができた。全ての事が新鮮に見える。そして、アルバイトのことも前よりも張り切って探し始めた。最初は見知らぬ人と話すのは怖かったが、だんだん慣れてきて、自然にお喋りもできるようになって、外国語を話すことは私にとって怖くなくなった。どこでも順調に話せる気がして、いつも恥ずかしくない。おかげで、学校で生徒たちに声をかける勇気がでてきた。実際話してみたら、皆は私が思ったよりも親切な人でした。もっと早めに勇気を出せばもっと早めに友達になれるのではないかと思った。

あることに気づいた。生徒の皆は私たちの事を話している。一方、私たちも彼女たちの事を話したりする。しかし、どちらにも声をかけようとしないうまま遠ざかっていく。これはもしかしたら、国際交流の先生がおしゃったとおりに、日本人は単なる恥ずかしがり屋で話すのが苦手なのかもしれないと思った。私たちが彼女たちがいっていることを理解できるかどうかを心配し、話ができないという恐れを抱えて…もしかしたら、私たち留学生は自分の時間や空間が欲しいのではないかと気を遣っているのでしょうか。しかしながら、その考え方は私たちも持っているのである。また、生徒の皆は小団体で行動する機会が多く、壁が築かれているように近付きにくい感じがさらに膨らむのだ。それで、外国にいる後輩たちに一言教えたい。あなたは外国にいて団体活動するよりも、個人活動のほうが良いでしょう。周りの声をゆっくり聴いていると、もしかしたら、一緒に話せる話題が出てくるかもしれない。ただ、友達になっても、お互いにペースを空けて、何でも話す必要はない。プライベートを保有するのも大切である。外国人と話しているので、その人がどんな人か安全保障ができない。自分を守るのは自分しかないのだ。


自分で動けば友達ができるとか言葉の壁をつぶせるとか言うのは簡単だけど、人とのコミュニケーションを取るのが苦手な人もいるでしょう。外国人と話すのは尚更の事だ。私も何回も自分に動かないといけないと言っていたが、そう簡単にできなかった。誰かアドバイスをくれても、私にはそう簡単にできないこともある。どちらにせよ、選択肢は二つだと考えた。できないことは周

りにいる誰かに引っ張ってもらうか、自分で自分を深い穴に落とすかのどちらの
一つだ。例えば、サークルに入ったり、アルバイトを探したりすることで、
頑張るしかない。サークルは私は入っていないから、日本語が上達できるとは
保証できないけど、アルバイトだとしたら、自分が話したくなくても、話すし
かないのである。外で働いていて、お金を稼いでいるから、頑張らないのはお
金をくれる人に申し訳ない。第一歩を踏み出すのは怖い。途中で失敗もあるに
決まっているが、この厳しい生活の中から生き残れば、そこで積んだ経験もそ
う簡単に消せない。今は台湾に戻って、留学前と同じように日本語を話すのは
恥ずかしくなったが、いざという時にも話せるようになった。授業中のような
場合は、話せないけれども、日本人にあって、話さなければならない時が来る
と、なんとなくそのスイッチが入る。今のままで、今のこのモードでもいいじ
ゃないかと私は思う。

(八)「照片集錦」




說明：高雄飛鹿兒島。(2015/09/15)



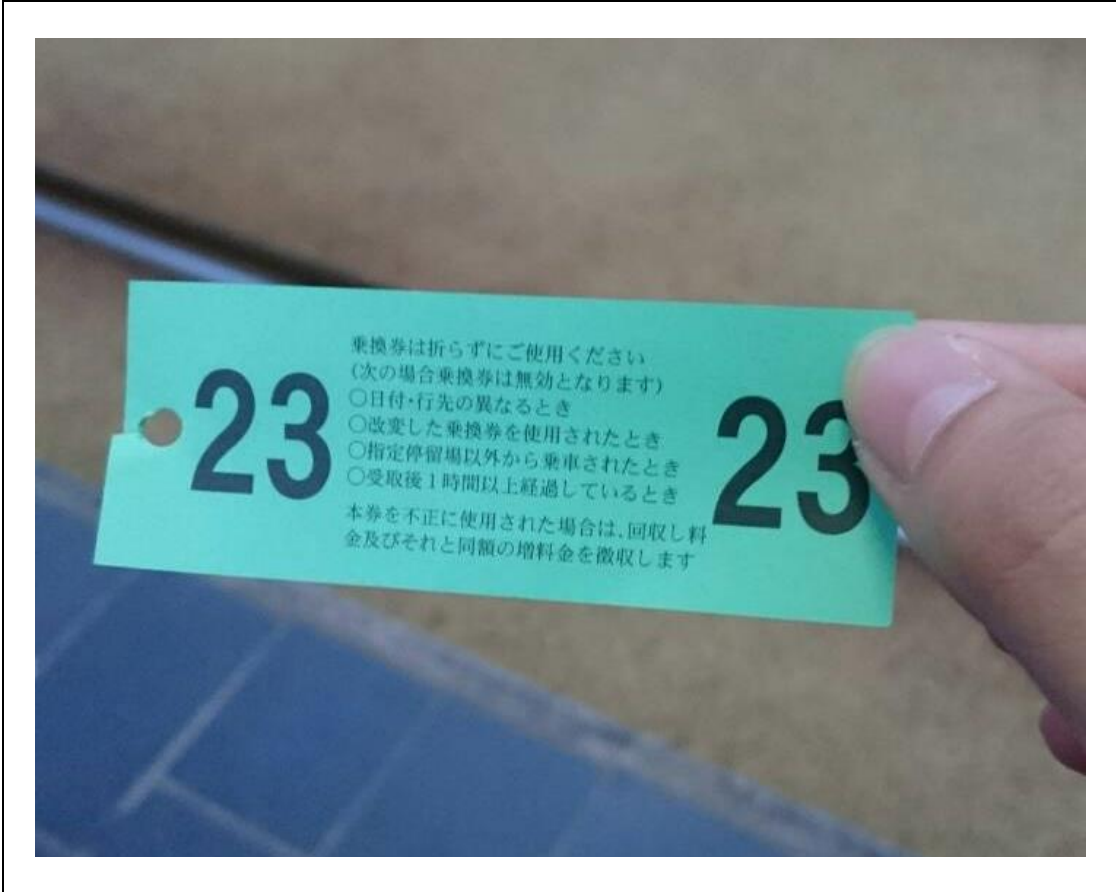
說明：第一次到學校-涼亭下的7-11中餐。(2015/09/16)



說明：留學生歡迎會議。(2015/09/17)



說明：回宿舍的坡道上-櫻島。(2015/09/18)



説明：第一次拿到市電的轉乘票。(2015/09/23)



説明：校外參訪維新館。(2015/10/06)



説明：郡元市電轉搭。(2015/10/10)



説明：人生第一次捐血。(2015/10/22)



說明：紫苑祭前夜祭-體育館內。(2015/10/24)



說明：紫苑祭。(2015/10/25)




説明：鹿兒島國文祭-會場彩排。(2015/10/30)



説明：鹿兒島國文祭-後台準備。(2015/10/31)



説明：おはら祭。(2015/11/03)



説明：鹿児島Dolphin Port - 煙火。(2015/11/07)



説明：学校内鋼琴練習。(2015/11/13)



説明：アミュ娃娃機。(2015/11/19)



説明：アミュ廣場-聖誕樹點燈。(2015/11/20)



説明：鹿兒島平川動物園-小組校外參訪。(2015/12/05)



説明：アミュ廣場。(2015/12/07)



説明：鹿兒島指宿-沙温泉。(2015/12/27)



説明：鹿兒島照國神社-初詣。(2016/01/02)



説明：鹿兒島下雪-宿舍積雪。(2016/01/24)



說明：鹿兒島唐吉軻德-巨人頭罩。(2016/04/11)



說明：宿舍附近的公園。(2016/04/14)



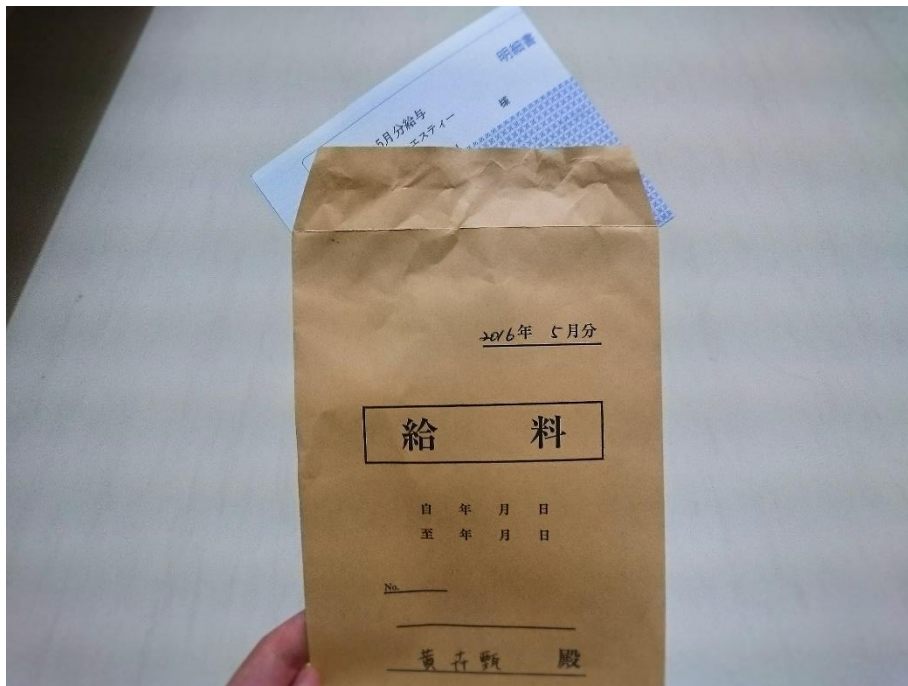
說明：鹿兒島南鹿兒島-回宿舍的街景。(2016/05/11)



說明：鹿兒島鹿女短學校附近-新屋敷市電。(2016/05/23)



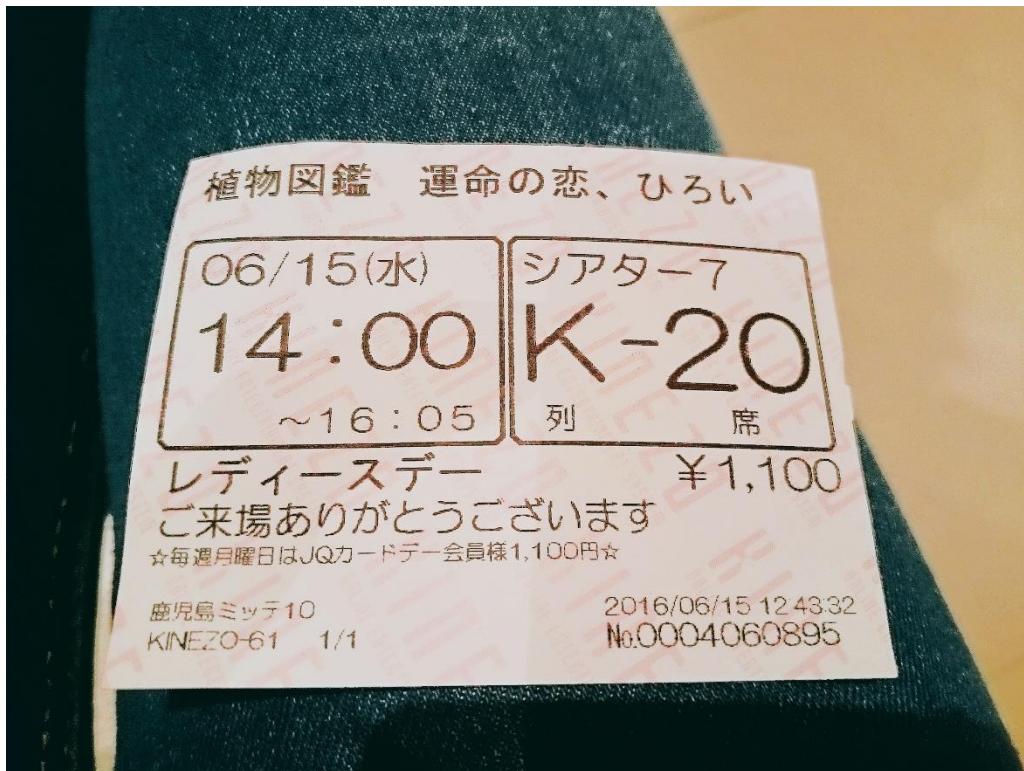
説明：鹿児島市電-車廂内。(2016/05/27)



説明：薪水袋。(2016/05/31)



説明：鹿児島鹿女短学校附近-新屋敷市電紅緑燈等待。(2016/06/03)



説明：アミュ电影院-ミッテ10。(2016/06/15)



説明：鹿兒島指宿-校外参訪。(2016/06/16)



説明：宿舎七夕-提早慶祝。(2016/07/03)



說明：上課體驗。(2016/07/07)



說明：留學生飲食交流會。(2016/07/09)




說明：鹿兒島天文館-六月燈祭典。(2016/07/15)



說明：鹿兒島鹿女短-開放校園參觀日-幼兒科活動。(2016/07/18)



說明：鹿兒共研公園-六月燈祭典。(2016/07/19)



說明：鹿兒荒田八幡-祭典。(2016/07/24)



說明：宿舍送別會-第二次在宿舍玩仙女棒-第一次是歡迎會時。(2016/07/25)



說明：鹿女短結業式。(2016/08/04)



説明：鹿女短結業式。(2016/08/04)




説明：鹿女短送別會。(2016/08/05)



說明：鹿女短送別會。(2016/08/05)



說明：鹿兒島旅遊-朋友開車。(2016/08/10)




說明：鹿兒島-九尾瀑布。(2016/08/10)



說明：鹿兒島-雞蛋牧場。(2016/08/10)



説明：鹿兒島霧島神宮。(2016/08/10)



説明：鹿兒島-塩浸温泉龍馬公園。(2016/08/10)



說明：鹿兒島-高千穗牧場。(2016/08/10)



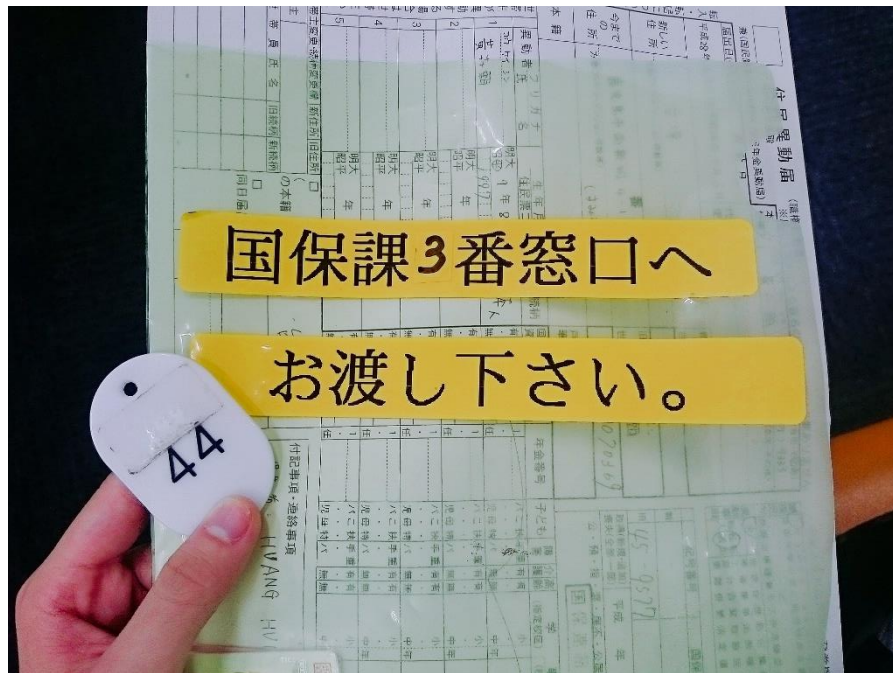
說明：退宿。(2016/08/15)



說明：唱歌。(2016/08/16)



說明：鹿兒島-鹿屋。(2016/08/21)



説明：鹿児島市役所。(2016/08/29)




説明：休息室。(2016/08/30)




說明：最後一天。(2016/08/31)



說明：鹿兒島天文館-Remm雷姆飯店。(2016/09/01)



説明：鹿兒島天文館-準備前往機場的巴士。(2016/09/02)



説明：鹿兒島機場。(2016/09/02)



説明：大阪-黒門市場。(2016/09/02)



説明：大阪-心齋橋。(2016/09/02)



說明：大阪-住處。(2016/09/02)



說明：大阪-環球影城外。(2016/09/03)



説明：大阪-環球影城。(2016/09/03)



説明：大阪-日清泡麵博物館。(2016/09/04)



説明：大阪-通天閣。(2016/09/04)



説明：大阪機場。(2016/09/05)



説明：日本Bye。(2016/09/05)