

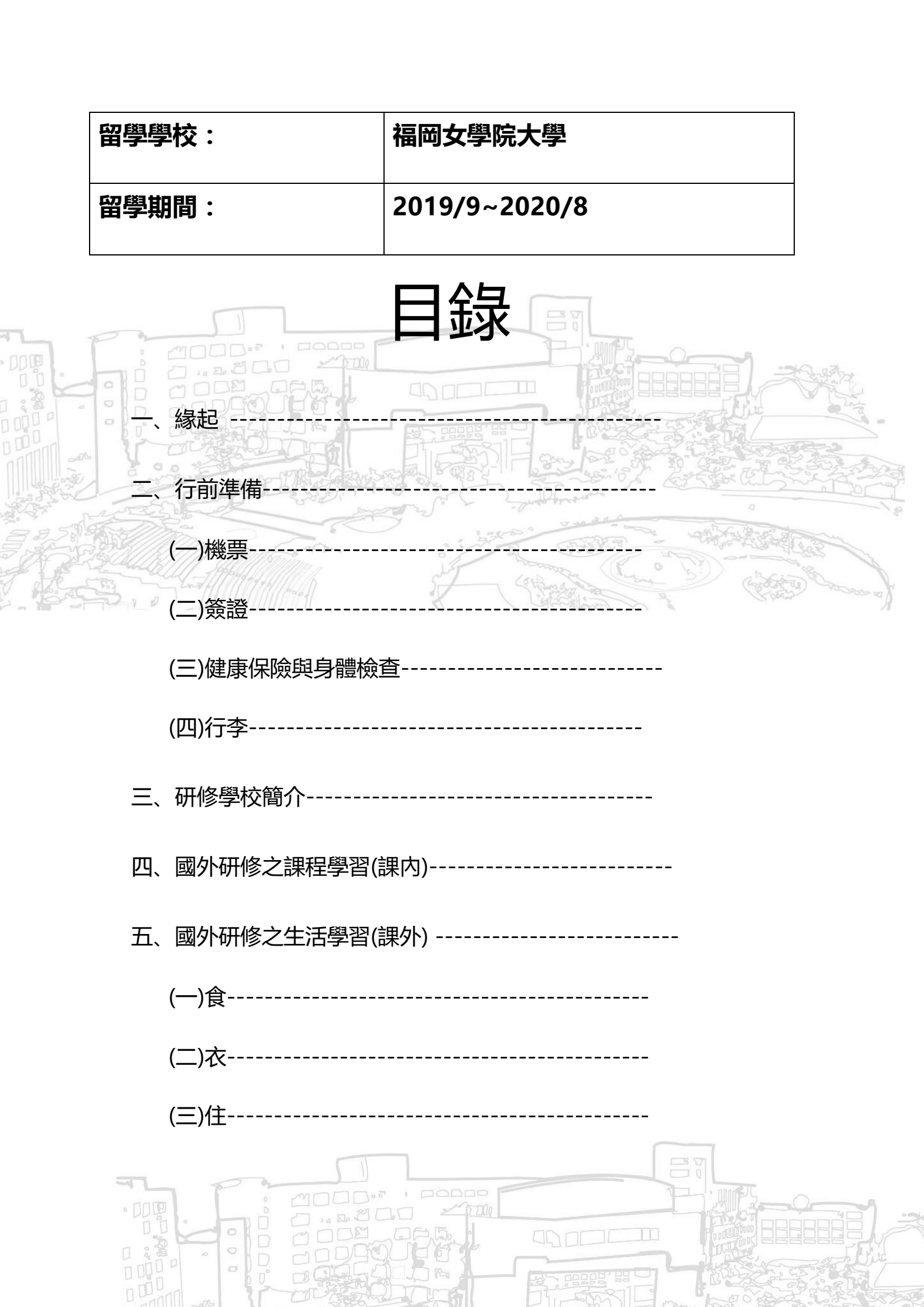
應用日語科學生留學成果報告



補助年度：	<u>108</u> 年教育部學海飛颺計畫
薦送學校系所：	樹人醫護管理專科學校應用日語科
學生年級/姓名/學號：	<u>5</u> 年 級 <u>吳 思 妤</u> (50507009)
留學國家：	日本

留學學校：	福岡女學院大學
留學期間：	2019/9~2020/8

目錄



一、緣起	-----
二、行前準備	-----
(一)機票	-----
(二)簽證	-----
(三)健康保險與身體檢查	-----
(四)行李	-----
三、研修學校簡介	-----
四、國外研修之課程學習(課內)	-----
五、國外研修之生活學習(課外)	-----
(一)食	-----
(二)衣	-----
(三)住	-----

(四)行-----

(五)育樂-----

六、國外實習之具體效益-----

七、感想與建議 -----

八、照片集錦-----

一、緣起

小時候看阿姨常常到日本玩，並流利的說著日文，非常羨慕。從那時候起就開始對日本有了濃厚的興趣。一開始，只是想要看得懂有著奇怪翻譯的動畫和漫畫才開始學日文，後來漸漸的開始對日本的文化有了興趣。想著，明明這麼近的國家，文化竟然差了這麼多。所以在國中三年級時到叫「地球村美日語」的補習班學了一年。升學時，對比了其他學校後進到了樹人應用日語科。

在留學與實習間，我猶豫了很久。從一年級猶豫到了三年級都還無法決定，因為實習雖然只有半年，但卻有實做的機會。留學雖然有一年但我不擅長讀書，不知道是不是能顧好課業。最後還是想既然能選擇就去久一點，而決定了留學。然後和家人討論之後決定到福岡。

二、行前準備

(一)機票

我這次來回搭乘的都是長榮航空，都是在網路上訂購，填完基本資料(英文名字一定要跟護照上的一樣)後用信用卡付款的。雖然一開始只買去程的是因為覺得回來的時間不確定才沒買來回票。但想了想現在的疫情狀況，或許這次買單程會比較好。

	
<p>說明:飛機外的夕陽(2019/9/9)</p>	<p>說明:從飛機上看到的福岡(2019/9/9)</p>

(二)簽證

領到在留資格後就能把東西整理整理，到高雄辦事處辦理簽證了。建議把需要的東西(在留資格認定書正影本，身份證正本、正反影本、護照、赴日簽證申請表和張千元大鈔)全部裝進一個資料夾，到時候就能一起拿出來，才比較不會手忙腳亂。申請完後隔天就可以領了。

辦事處除了固定休假和日本的國定假日會休息以外，中午還有休息時間，盡量避

開，不然撞到就尷尬了。還是先在網路上查一下營業時間會比較好。

(三)健康保險與身體檢查

我是到右昌聯合醫院做的健康檢查，只要告訴他們是要出國的健康檢查他們就知道要做什麼了。雖然項目少，但還是要等一個禮拜左右才能拿到報告。另外因為要有一份給日本校方，所以還要申請一份英文版。

(四)行李

行李箱:衣服(冬、夏)、毛巾、吹風機、零食、書、備用錢、藥.....等

隨身:背包、筆電、土產

三、研修學校簡介

福岡女學院大學是位於日本九州的福岡縣福岡市，建立於 1885 年的基督教學校。聽說是最早引進水手服做為制服的女校。據說最一開始全校的制服都是手工縫製，但剛做好了夏天的制服卻又馬上到了冬天。所以又做了冬天的校服。學校的校徽是一顆葡萄，象徵著學生們的團結。

校內有幼稚園、國中、高中、大學、短大、大學院，但除了幼稚園其他都是女校。大學分為三大學部，人文學部(現代文化學科、表現學科、英語學科)、人間關係學部(心理學科、兒童發展學科)及短期大學部(英語科)。而我們就讀的正是屬於人文學部的現代文化學科。



說明:校徽

四、國外研修之課程學習(課內)


選課:由於是交換生的關係，選課沒有那麼多限制，配合學分選自己想上的課就行。

一堂課 90 分鐘。


<p>2019年度後期 學生時間割表</p> <p>EX190208 2年 WU SH YU 大短交換留 大学交換留 人文現交換</p> <p>後期合計単位 15</p> <table border="1"> <thead> <tr> <th>月曜日</th> <th>火曜日</th> <th>水曜日</th> <th>木曜日</th> <th>金曜日</th> </tr> </thead> <tbody> <tr> <td>1</td> <td>2</td> <td>3</td> <td>4</td> <td>5</td> </tr> </tbody> </table>	月曜日	火曜日	水曜日	木曜日	金曜日	1	2	3	4	5	<p>前期合計単位 19</p> <table border="1"> <thead> <tr> <th>月曜日</th> <th>火曜日</th> <th>水曜日</th> <th>木曜日</th> <th>金曜日</th> </tr> </thead> <tbody> <tr> <td>1</td> <td>2</td> <td>3</td> <td>4</td> <td>5</td> </tr> </tbody> </table> <p>1限 09:15~10:45 / 2限 11:25~12:55 / 3限 13:45~15:15 / 4限 15:25~16:55 / 5限 17:05~18:35</p>	月曜日	火曜日	水曜日	木曜日	金曜日	1	2	3	4	5
月曜日	火曜日	水曜日	木曜日	金曜日																	
1	2	3	4	5																	
月曜日	火曜日	水曜日	木曜日	金曜日																	
1	2	3	4	5																	
<p>説明:後期課表(2019/9/15)</p>	<p>説明:前期課表(2020/4/24)</p>																				

【下學期】

<p>科目名稱：日本史A(入門)</p>	<p>開課系所：現代文化學科</p>	<p>修習學分：2</p>
<p>師資介紹：</p>	<p>佐島 顯子</p>	
<p>授課方式：</p>	<p>講義+投影片</p>	
<p>修課心得：</p>	<p>原本對歷史沒興趣的我也聽得非常開心，老師的說明容易懂也很有趣。下課前會配合當天的課程放貓咪歷史，可愛又好記。</p>	

上課講義：	
-------	--

5


科目名稱：日本語の読解(上級) Ⅱ	開課系所：外國人留學生	修習學分：2
師資介紹：	守山 恵子	
授課方式：	課本、小考、每個月有一次讀書心得	
修課心得：	課本有點小難度。但因為每堂課上課前都會有一個小考(漢字標音、造句、心得)，所以記住了很多讀音和文法。	
上課講義：		


科目名稱：Reading Skills B	開課系所：大學共通	修習學分：2
師資介紹：	江頭 美千代	
授課方式：	課本+念課文	
修課心得：	雖然被分配到的已經是最簡單的班級，但還是覺得有點困難。課本一翻開全是不認識的單字，	

	讀得有點痛苦。但也學到了很多新的單字。
上課講義：	 <p>左邊數來第三本</p>

科目名稱：健康・スポーツ科学実習 B【人文】	開課系所：大學共通	修習學分：1
師資介紹：	陶山 三千也	
授課方式：	需自備一雙乾淨的運動鞋，上課地點在學校的體育館。這學期上了籃球、網球、瑜珈.....等	
修課心得：	大學不太有運動的機會，所以選了這門課。原本以為不太會和日本的學生們有接觸，但在這門課意外的交到了很多朋友。每次上課都很開心。	
上課講義：	無	


6


科目名稱：交流文化論入門	開課系所：現代文化學科	修習學分：2
師資介紹：	佐島 顕子	
授課方式：	課本、講義、投影片	
修課心得：	課本是一本短篇小說合集，單純自己看可能也不錯。老師在上課本時還會配合投影片(課本內所敘述的風景、建築.....等), 會更加帶入進課文。	
上課講義：		

科目名稱：日本語の聴解(上級) Ⅱ	開課系所：外國人留學生	修習學分：2
師資介紹：	藤山 智子	
授課方式：	講義+聽新聞	
修課心得：	每次都會有不同的新聞，可以了解到時事，又能在講義上發表自己的意見。老師還會在心得後寫下回復，每次都很期待老師會給什麼回復給我。	
上課講義：		

7

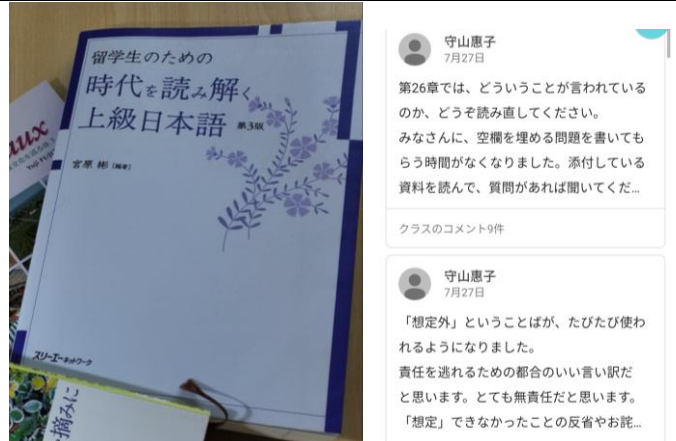
科目名稱：日本語の作文(上級) Ⅱ	開課系所：外國人留學生	修習學分：2
師資介紹：	大里 泰弘	
授課方式：	老師印講義	
修課心得：	老師人很好，但講話有點含糊，常常會覺得想睡覺。每次老師都會給出一個主題讓我們寫一篇作	

	<p>文。想作文雖然有點困難，但寫完之後就能交給老師下課了。</p>
<p>上課講義：</p>	

<p>科目名稱：日本語の会話(上級) II</p>	<p>開課系所：外國人留學生</p>	<p>修習學分：2</p>
<p>師資介紹：</p>	<p>松浦 蘭子</p>	
<p>授課方式：</p>	<p>講義</p>	
<p>修課心得：</p>	<p>老師是個很有趣的人，每次都很期待上課。每次上課都會有一個主題，然後用跟大家聊天的方式來練習會話。個人覺得很好玩。</p>	
<p>上課講義：</p>		

【上學期】

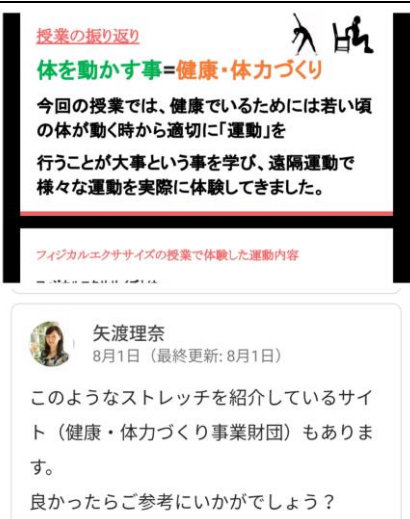
這次的前期比較特別 因為疫情(新型冠狀肺炎)的引響,全部轉為網路授課,以 Google Classroom 及 Meet 為中心。雖然可以睡晚一點再起床,但全部都是文字的上課很容易想睡覺.....

科目名稱：日本語の読解(上級) I	開課系所：外國人留學生	修習學分：2
師資介紹：	守山 恵子	
授課方式：	Google Classroom、課本、小考、網路新聞	
修課心得：	除了跟上學期差不多,還多了一些網路的新聞。考試是用問卷來考,但要小心不要過了截止時間。否則就無法提交了。	
上課講義：		


科目名稱：日本史	開課系所：現代文化	修習學分：2
師資介紹：	佐島 顕子	
授課方式：	Google Classroom、講義	
修課心得：	雖然改為網路上課,但老師的有趣還是沒變。上課期間會穿插一個休息時間,會問一些課外的問題。喜歡的紫陽花的顏色、想要的鞋子等問題。看下面學生們的回覆很有趣。	

<p>上課講義：</p>	
--------------	--



9

<p>科目名稱：スポーツ実習(フィジカルエクササイズ)</p>	<p>開課系所：大學共通科目</p>	<p>修習學分：1</p>
<p>師資介紹：</p>	<p>矢渡 理奈</p>	
<p>授課方式：</p>	<p>Google Classroom、PPT、影片</p>	
<p>修課心得：</p>	<p>這學期上了瑜珈等，在家裡也可以輕鬆做的運動。在疫情期間也能放鬆、動一動。</p>	
<p>上課講義：</p>		

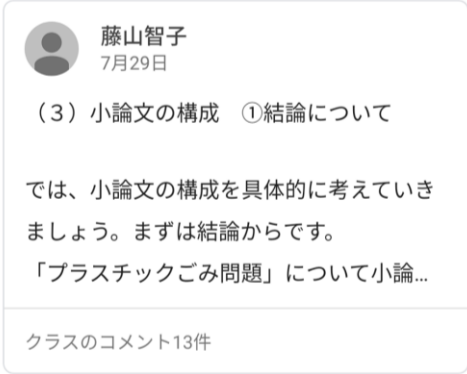
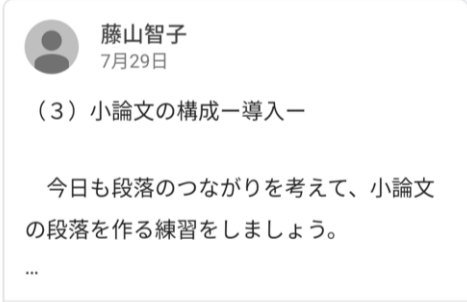
<p>科目名稱：日本語の聴解(上級) I</p>	<p>開課系所：外國人留學生</p>	<p>修習學分：2</p>
<p>師資介紹：</p>	<p>藤山 智子</p>	
<p>授課方式：</p>	<p>Google Classroom、Meet、NHK影片</p>	
<p>修課心得：</p>	<p>上學期比較多時事的新聞，這學期是比較多關於常識類的新聞。職人的思考、銀行的運作之類</p>	

	的。但我印象最深的還是老師讓我們介紹自己國家的食物。大家都把自己最熟悉的食物介紹出來，非常熱鬧。
上課講義：	<p>(2) ウォームアップ2</p> <p>世界でキャッシュレス決済が普及している国はどこでしょうか。 上位3か国を下の国のリストから選んでく...</p> <p>クラスのコメント15件</p> <p> 藤山智子 7月8日</p> <p>仮想通貨を持っている人、いますか？</p> <p>クラスのコメント10件</p> <p> 藤山智子 7月8日</p> <p>(2) ウォームアップ1</p> <p>最近、現金以外のお金を払う方法（キャッシュレス決済）が増えてきましたね。 添付の資料を開いて、質問に答えてください。答えはコメント欄に書いてください。</p> <p>クラスのコメント14件</p>

10

科目名稱：日本語の作文(上級) I	開課系所：外國人留學生	修習學分：2
師資介紹：	大里 泰弘	
授課方式：	Google Classroom、作業	
修課心得：	可能是因為網路上課的關係，老師只發作業之後就下課了.....	
上課講義：	<p> 新しい課題: JSP#14 7/30 7月27日</p> <p>クラスのコメント1件</p> <p> 新しい課題: JSP#13 7/16 7月16日</p> <p>クラスのコメント2件</p> <p> 新しい課題: JSP#12 7/9 7月9日</p> <p>クラスのコメント3件</p> <p> 新しい課題: JSP#11 7/2 7月2日</p> <p>クラスのコメント1件</p>	



科目名稱：日本語の表現技術	開課系所：外國人留學生	修習學分：2
---------------	-------------	--------

I	生	
師資介紹：	藤山 智子	
授課方式：	Google Classroom、Meet	
修課心得：	學到了文章的構成，原來作文要先把最後一段寫出來才會比較好寫。	
上課講義：	 	

11

科目名稱：日本語の会話(上級) I	開課系所：外國人留學 生	修習學分：2
師資介紹：	松浦 蘭子	
授課方式：	Google Classroom、Meet、課本	
修課心得：	最開始只用Google Classroom上課，後來都是用Meet。最開始只有文字時，只覺得想睡覺。果然會話課還是要說話才叫會話課呢!	

<p>上課講義：</p>	<p>  新しい課題: (3) スピーチの自己評価をしよう (発表者のみ) 7月30日 クラスのコメントを追加 </p> <p>  新しい課題: (2) 友だちのスピーチを聞いて、評価をしよう。(発表者..) 7月30日 クラスのコメントを追加 </p> <p>  松浦蘭子 7月30日 (1) Chapter 3「しくじった!失敗から学ぶ教訓」のスピーチ では、スピーチを始めましょう。 下のリンクからMeetに入ってください。 </p>	
--------------	--	---

<p>科目名称：専門日本語</p>	<p>開課系所：外国人留學生</p>	<p>修習學分：2</p>
<p>師資紹介：</p>	<p>大里 泰弘</p>	
<p>授課方式：</p>	<p>Google Classroom、作業</p>	
<p>修課心得：</p>	<p>和作文一樣，只有發作業讓我們寫就下課了。有的時候作業會有點難寫，但通常只要交了老師就會算你過。</p>	
<p>上課講義：</p>	<p>  新しい課題: AJW#14 7/29 7月27日 クラスのコメント2件 </p> <p>  新しい課題: AJW#13 7/22 7月21日 クラスのコメント1件 </p> <p>  新しい課題: AJW#12 7/15 7月15日 クラスのコメント4件 </p> <p>  新しい課題: AJW#11 7/8 7月8日 </p>	

<p>科目名称：フランス語</p>	<p>開課系所：大學共通科目</p>	<p>修習學分：2</p>
<p>師資紹介：</p>	<p>岡本 裕子</p>	

授課方式：	Google Classroom、Meet、課本
修課心得：	法文分了男性用語和女性用語，雖然自己說的話記女性用語就好了，但為了聽懂人家說了什麼，還是要記男性用語。十分複雜。
上課講義：	  

科目名稱：交流文化論(アジアA)	開課系所：現代文化	修習學分：2
師資介紹：	高戸 聡	
授課方式：	Google Classroom、講義	
修課心得：	這門課說的是中國的歷史。有時也會說到一些台灣。從日本的角度來看中國歷史，感覺更為客觀。	
上課講義：	   	

五、國外研修之生活學習(課外)

(食)

宿舍平常日有提供早餐，晚餐、假日及國定假日要多付500塊預約才有。但我覺得有點貴，所以從來沒預約過。平常的早餐費是包含在宿舍費里的，一餐300塊。好吃程度我覺得要看運氣，有時候很豐盛有時候很隨便。

除了宿舍，學校還有食堂和咖啡廳。個人覺得想要吃飽去食堂吃就好，想要時尚感的話可以去咖啡廳(但量比較少，我喜歡食堂)。

有時候國際交流中心或宿舍會舉辦活動，因為是咖啡廳準備的餐點，所以吃飯地點幾乎都是在咖啡廳。

	
<p>說明:食堂菜單(2019/10/2)</p>	<p>說明:豬排丼(2019/10/2)</p>
	
<p>說明:咖啡廳蛋包飯(2019/11/26)</p>	<p>說明:國際交流中心舉辦歡迎會 (2019/9/27)</p>

(衣)

這次去的時候是入秋的九月，我帶的衣服幾乎都是夏季的衣服。厚衣服想說到時候去日本再買。就沒有帶很多。

我最常去的是天神。覺得天神比博多好逛。有天神地下街，可以通往很多地方，也有很多百貨公司(主要還是有アニメイト)。



説明:アニメイト(2019/10/25)

(住)

我住學校宿舍的雙人房，一個月18400日圓(如果有能力的話我覺得還是自己住單人間會比較好)。除了房間，還有廚房、淋浴間(三間)、洗衣間和談話室(廚房)。談話室的打掃和關玄關、走廊的電燈有每個月由學生們擔任的樓長來做。每個月月底都會有檢查。垃圾的話要簡單分類後拿去垃圾場丟。宿舍旁邊就是幼稚園，每天都很熱鬧。

宿舍門禁是晚上10點，禮拜日是晚上8點。如果有要外宿或者有可能會超過門禁回學校的話就要填單子交給學生課。

説明:樓長工作確認表(2020/8/20)



説明:從房間往下拍的幼稚園(2019/10/5)

説明:外宿單(2020/8/20)

説明:外出單(2020/8/20)

福岡女学院大学学生寮		アドバイザー 付付	学生課	学生課長
No. _____		入力		
受付 年 月 日		提出日 年 月 日		
福岡女学院大学 院長 寺園 喜基 殿				
掃寮時間延長願				
学籍番号	名前	部屋番号		
希望日	年 月 日 ()	掃寮予定時間	時	分
理由				
*掃寮時間延長許可を得られた場合、遅くとも23時までに学生寮に掃寮すること。				

説明:門禁延長請願單(2020/8/20)

15

(行)

由於宿舍就在學校內，去上課只要5分鐘就能到教室。可以睡晚一點。大學有三個門，三個門都各有一個超商。平均走路10分鐘就能到。但因為學校在比較高的地方，三個門都是往下坡，回來的時候超級累。

學校大門前就是公車站，可以直接坐到博多的紫築口。要到天神的話要先坐到井尻站再轉電車。但學校的公車假日和國定假日不會開放。所以必須到前一站搭車(放送所前or須玖小學校前)。比較長的國定假日通常會貼公告或者改為禮拜天的車，要注意一下公告才不會錯過公車。

説明:公車時間(2020/7/19)

(育樂)


剛開始去的時候不太會做飯常常吃泡麵和冷凍食品。一年之後，雖然不能說很會，但也變得比較熟練了。

不僅和以前來樹人交換的朋友們見了面。在宿舍也交到了朋友，常常一起去吃飯、逛街、還去了水族館。很開心。

雖然這次沒辦法解鎖打工的成就有點可惜，但總感覺自己的生活能力提高了。還用了自己不擅長的記帳，雖然有比想像的簡單，但還是會因為計算錯誤和記憶錯失而不知道月底少的幾千塊是到哪去了(汗



說明:一開始的晚餐(2019/9/12)



說明:可樂餅(2020/5/1)



說明:記帳本(2019/10/10)

六、國外實習之具體效益

來日本之後，才真正感覺到了旅行和實際在當地生活的不同。而且到了當地後，每天除了宿舍和家人是中文以外，全部都是日文。宿舍裡也有日本的學生，每天說說話，交得到朋友，也過得很開心。

在日本的一年裡進步的大概是日常會話、聽力和單字了吧。留學前，就算是和朋友講話都有一點卡卡的，但半年之後，就算出門和初次見面的人說話時不會被發現是外國人。雖然相處久了還是會被感覺到有點怪怪的，但一開始以為是地區問題(方言)的人很多。聽到時真的非常有成就感。感覺自己雖然沒什麼太大的改變，但對跟陌生人說話時的緊張感已經消失了大半。我認為這是我進步最大的地方了。因為我覺得畢竟就算文法單字再怎麼熟，不敢說出口的話就什麼都白搭了。

七、感想與建議


如果不知道自己想要什麼的話總之就先試試看吧？在國外一個人住可能會有點辛苦。從一開始的什麼都不會，睡覺前總是想家想到哭出來。到後來變成習慣，感覺忍耐力也提高了。也會學到很多你平常不會知道的事情。在有事情發生時，自己的事盡量自己想辦法，實在不行就上網查。因為老師們也有休假，不可能一直幫你。但也因為這樣，多了好多好多的第一次。第一次自己寄行李、第一次自己到超市，想不到明天要吃什麼的日子也很快就結束了。學校附近散步時，有時還會遇到一些奇遇。例如說走一走突然被老婆婆搭話、遇到一隻親人的貓咪、雖然是到處亂走卻能直接繞一圈回學校大門.....彷彿在玩RPG。發掘新的路線也很有趣，可以看到和平常不一樣的風景。

另外還會教到很多朋友。不只是宿舍，還有選修了同一門課的同學們。大家一起出去吃飯、出去玩，真的是一件很開心的事。選課時我比較喜歡選體育課，因為會跟大家有很多的互動。如果你也喜歡交朋友的話，不如考慮一下留學如何？

もし自分が何をし欲しいのかわからなかったら、とりあえずやってみたら？一人で国外で住むのは少しきついかもしれない。最初から何もできなくて、ホームシックで寝る前によく泣いたりこともあった。それでもそのあと慣れて、我慢力も高くなってきた気がする。だからこそ、前知らないことがたくさんわかるようになる。たとえなにかあったとしても、自分のことは自分で解決するようになって、それでもむりだったらとりあえず自分で携帯で調べることだ。国際交流センターの先生たちも休みの日があるから、いつも助けるわけにはいかない。それに、たくさん初めてができて、初めて自分から荷物を送ったり、初めて一人でスーパーに行って、翌日の夕飯を悩んだり日々もすぐ終わってしまった。学校の周りで散歩するとき、たまにも出会いがある。例えば、歩いて急におばあさんに声かけられたり、かわいい猫と出会ったり、あっちこっちで回ってるのにそのまま学校の大門に帰ったり、RPGゲームをやってるみたいでとても楽しい。新しい道を開発して、普通と違う景色が見るのもなかなか面白いと思う。

それに、たくさんの友達が作れる。寮生だけではなく、ほかにも同じ授業をやっている学生さんたちもたくさんいる。皆でごはん行ったり、遊びに行ったりするのは本当に楽しいことだと思う。私は授業を選ぶときは体育のほうが好き、みんなとたくさん遊べるから。もし、あなたも友達作るのが好きだったら、留学をしてみたらどうかな？

八、照片集錦



說明：帶著不安的心情到了機場(2019/9/9)



說明：飛機外的雲(2019/9/9)



說明：宿舍外長的很像沙威瑪的樹(2019/9/10)



說明：第一次看到真的彼岸花，有點激動(2019/9/11)



説明：市役所海报(2019/9/12)



說明：辦完手機後老師帶我們去吃大砲拉麵(2019/9/13)

21



說明：懷念(2019/9/13)



説明：夾不到啦!!!(怒)(2019/9/13)




說明：可愛的拉拉熊(2019/9/15)



說明：一不小心就把錢變成了自己喜歡的形狀(2019/9/15)




說明：國際交流中心幫我們舉辦歡迎會的傳單(2019/9/18)



說明：在西門常常會出沒的貓貓(2019/9/19)



說明：好吃又便宜的豬排丼(2019/9/21)




說明：豬排丼的店(2019/9/21)



說明：學校附近的印度烤餅店(2019/9/23)



說明：學校食堂的炸雞定食(2019/9/24)



說明：歡迎會的蛋糕(2019/9/27)



說明：聽說是學園祭的彩排(2019/10/1)

27



說明：一蘭拉麵(2019/10/4)



説明：博多車站前の郵筒(2019/10/4)



說明：第一次點了這家店的飯，肚子差點爆炸，好撐.....(2019/10/5)



說明：超市有菜譜可以參考(2019/10/6)



説明：學校禮拜的地方(2019/10/8)



説明：出門時遇到跟我同名的Stella老師(2019/10/8)



說明：大家一起在談話室吃飯(2019/10/8)



說明：我們做台灣料理，日本的學生們做日本料理(2019/10/8)

31




說明：學園祭，國際交流社的大家一起做炸水餃(2019/10/13)



說明：拉客與閒逛(2019/10/13)



說明：校園選美大賽(2019/10/13)



說明：從學校拍出去的照片(2019/10/16)



說明：學生課的萬聖節布置(2019/10/17)



說明：有點貴，可是很好吃的義大利麵(2019/10/22)



説明：まりこーー！！！！(2019/10/22)




說明：四方型的一蘭(2019/10/25)

35



說明：豆柴咖啡(2019/10/25)



說明：萬聖節派對(2019/10/29)



說明：超可愛的拼盤(2019/10/29)



說明：大家一起拍照(南瓜可愛)(2019/10/29)



説明：宿舍體育大會(2019/10/31)



説明：可愛的あみちゃん♡(2019/10/31)



説明：豆豆龍水果拼盤(2019/10/31)



説明：神社鳥居(2019/11/2)



說明：樂水園(2019/11/2)



說明：在樂水園遇到在拍七五三節的一家，願意和我們合照(2019/11/2)



說明：在住吉神社的邀請下到場觀看相撲的開幕儀式(2019/11/2)



說明：相撲力士們，近看真的好大(2019/11/2)

41




說明：葡萄季(學園祭)慶功宴(2019/11/8)



說明：第一次去壽司店(2019/11/11)



說明：有點貴的珍珠奶茶和可愛的依布(2019/11/15)



說明：卡拉OK(2019/11/15)



說明：和寶可夢合作的甜甜圈(2019/11/16)



說明：在學校看到美麗的夕陽(2019/11/17)



説明：銀杏(2019/11/21)



說明：楓葉(2019/11/26)

45



說明：第一次吃到，裡面的麻糬有點像過年或結婚的時候吃的傳統花生麻

糴。只是在軟一點點(2019/12/7)



說明：博多車站前的聖誕版本樹(2019/12/15)


46



說明：博多車站前的大聖誕樹(2019/12/15)



說明：一間叫台灣料理店，店長卻是中國人的店的炒飯(是好吃的
喔)(2019/12/21)



說明：媽媽寄到日本給我的一大箱(2019/12/23)



說明：聖誕晚會(2019/12/24)



說明：大家從鹿兒島來找我們玩了! (2019/12/25)




說明：閃亮亮(2019/12/25)



説明：太宰府車站(2020/1/1)

50



説明：新年参拜(2020/1/1)



説明：擠成沙丁魚(2020/1/1)



説明：朱印帳(2020/1/1)




説明：買御守(2020/1/1)

52



説明：太宰府限定五角一蘭(2020/1/1)



說明：去看了刀劍展(2020/1/1)

53





說明：和淑靜、桂華一起到了熊本玩(2020/1/3)



說明：清 公正的雕像和熊本熊(2020/1/3)



說明：熊本熊燒(2020/1/3)



說明：拍一個(2020/1/3)




說明：只要看一次表演就會愛上的熊本城武將隊(2020/1/3)



說明：熊本城的門票(2020/1/3)



說明：熊本城(修復中)(2020/1/3)



說明：甜酒(無酒精)，好喝但甜到喉嚨發痛(2020/1/3)

56



說明：遊樂園(2020/1/4)



說明：咖啡杯(2020/1/4)



說明：旋轉木馬(2020/1/4)



說明：從摩天輪上拍到的遊樂園夜景(2020/1/4)

58



說明：和チューター一起吃飯(2020/1/9)



說明：拉麵好吃(2020/1/9)

59



說明：和體育課認識的くるみ一起出去玩(2020/1/11)



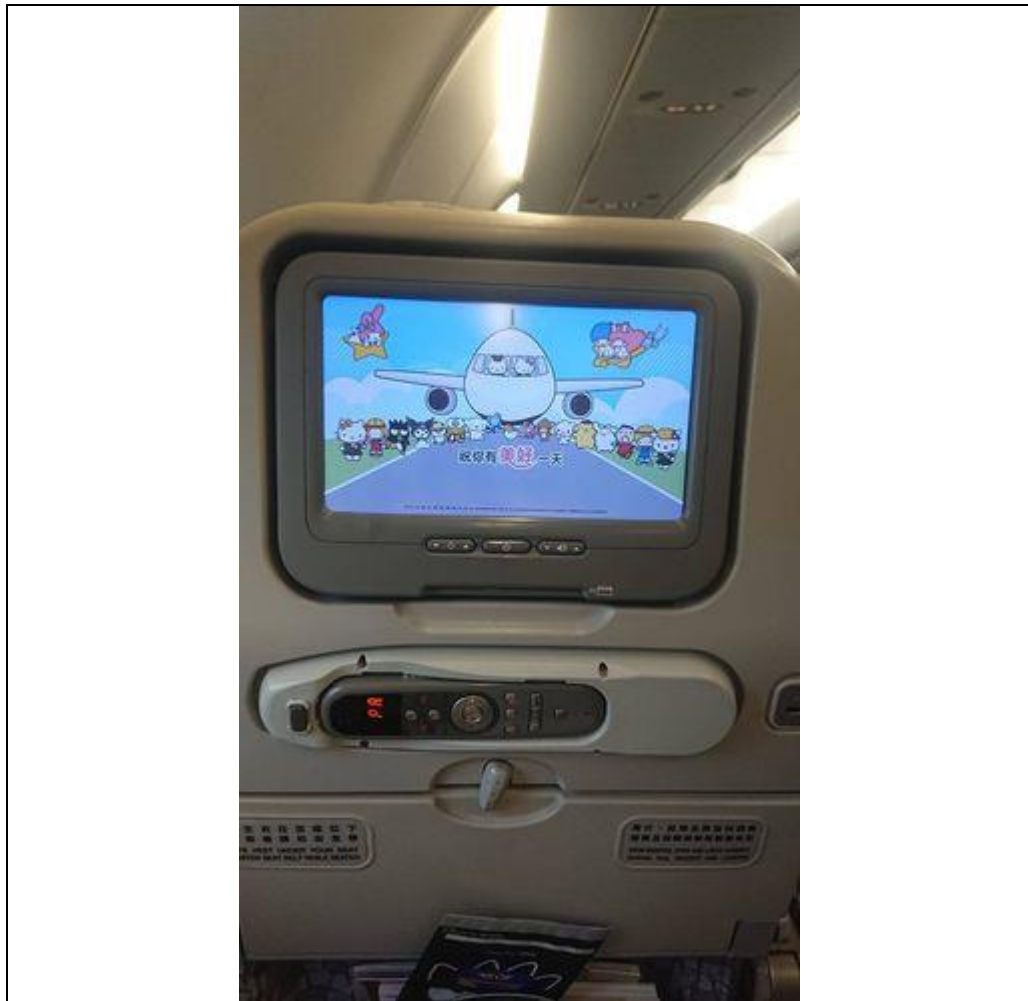
說明：19歲生日(2020/1/19)



說明：閱讀課最後一天(2020/1/20)



說明：到越南姐姐家一起吃飯(2020/1/27)



說明：回了一趟台灣(2020/3/14)



說明：櫻花(2020/3/14)

62



說明：新的寮生(2020/4/10)



說明：用宿舍超破的小烤箱做了餅乾(2020/4/20)



說明：做過多的馬鈴薯燉肉，吃了4天(2020/5/5)



説明：在超市找到了奇怪的東西(2020/5/11)



説明：圖書館(2020/5/17)




說明：披撒派對(2020/5/27)

58



說明：紫陽花(2020/6/5)



說明：買了拇指琴(2020/6/8)



説明：學校大門前超便宜的便當店(2020/6/12)



説明：燒肉!!!(2020/7/3)



説明：一起吃燒肉的大家(2020/7/3)



説明：飯後一起散步の kann (2020/7/3)



說明：超貴的芒果，我選擇下面的水蜜桃(2020/7/8)



說明：大家一起章魚燒派對(2020/7/12)

62



說明：福岡名產もつ鍋(2020/7/18)



63





說明：比身高，輸了(2020/7/25)



說明：最喜歡的水母♡(2020/7/25)



說明：和かんな一起出門玩(2020/8/8)



說明：星巴克的新品，意外的好喝(2020/8/8)



說明：休業式(2020/8/11)


66



說明：和佐島老師合照(2020/8/11)



說明：和守山老師合照(2020/8/11)



説明：資料區(2020/8/11)



說明：精緻的餐盒(2020/8/11)

68



說明：紅紅的證書上有學校的校徽，很有質感(2020/8/11)



說明：開心，但太久沒穿西裝有點緊(2020/8/11)



說明：出發鹿兒島(2020/8/13)



說明：白熊刨冰(2020/8/13)



說明：先巖園(2020/8/13)



說明：和大家去了海邊(2020/8/13)



說明：公車上拍一張(2020/8/13)



說明：水族館(2020/8/14)



說明：櫻島咖哩飯(2020/8/14)



說明：(2020/8/14)

73



說明：從櫻島看到的海(2020/8/14)



說明：串家物語(2020/8/14)



説明：くら寿司新飲料(2020/8/15)



説明：照國神社(2020/8/15)




說明：在人多的地方要戴口罩(2020/8/15)



說明：回去之前大家拍一張(2020/8/15)

76



說明：回去前整理好的行李(2020/8/19)



説明：まりこ、みき來送機(2020/8/19)



説明：和日高老師合照(2020/8/19)

